



Indicadores Macro 2024
PDI 2023 - 2027 / 2do. Informe de Actividades
DR. LUIS ENRIQUE PALAFOX MAESTRE



Universidad Autónoma de Baja California



Indicadores Macro 2024

DR. LUIS ENRIQUE PALAFOX MAESTRE

26 DE FEBRERO DE 2025



Universidad Autónoma de Baja California

Dr. Luis Enrique Palafox Maestre
RECTOR

Dr. Joaquín Caso Niebla
SECRETARIO GENERAL

Dra. Lus Mercedes López Acuña
VICERRECTORA CAMPUS ENSENADA

Dr. Jesús Adolfo Soto Curiel
VICERRECTOR CAMPUS MEXICALI

Dra. Haydeé Gomez Llanos Juárez
VICERRECTORA CAMPUS TIJUANA

Dr. Oscar Omar Ovalle Osuna
COORDINADOR DE PLANEACIÓN
Y DESARROLLO INSTITUCIONAL



ÍNDICE

Prioridad 1: Aprendizaje integral, flexible y a lo largo de la vida	1
Número de matrícula escolar por nivel educativo	2
Número de egresados(as) por nivel educativo	3
Número de programas educativos de licenciatura	4
Número de programas educativos de posgrado	5
Número de programas educativos de posgrado en el Sistema Nacional de Posgrado	6
Número de programas educativos acreditados por su calidad por agencias internacionales	7
Educación continua	8
Porcentaje de estudiantes que considera que la oferta de formación continua (cursos, diplomados, talleres) le parece atractiva	10
Porcentaje de la comunidad estudiantil que considera que los programas educativos son flexibles	11
Prioridad 2: Investigación e innovación	12
Número de cuerpos académicos según su grado de consolidación	13
Número de profesores(as) de tiempo completo en cuerpos académicos según su nivel de consolidación	14
Número de personal académico en el SNII	15



ÍNDICE

Número de proyectos de investigación	16
Número de transferencias tecnológicas	17
Prioridad 3: Bienestar de la comunidad universitaria	18
Porcentaje de la comunidad universitaria que considera que los servicios de cafetería son buenos	19
Porcentaje de la comunidad universitaria que se sienten seguros(as) dentro de las instalaciones de la UABC	20
Porcentaje de la comunidad universitaria que considera que los siguientes rasgos y/o características se encuentran presentes en la UABC	21
Porcentajes de la comunidad universitaria que considera que la UABC ha contribuido a su bienestar	22
Prioridad 4: Desarrollo regional e internacionalización	23
Número de asistentes (público en general) que asisten a las actividades culturales y de divulgación de la ciencia organizados por la universidad.	24
Número de personas atendidas por los diferentes servicios que brinda la UABC a la comunidad orientadas a sectores sociales en condiciones de vulnerabilidad.	25
Número de programas educativos con opción a doble titulación con IES en el extranjero	26
Programa Cimarrones Emprendedores.	27




ÍNDICE

Reducir la huella de carbono por el manejo de residuos en la UABC (manejo de residuos de poda)	28
Puntaje obtenido por la UABC en el cumplimiento de los ODS (University Impact Ranking)	29
Prioridad 5: Gestión y financiamiento	30
Crecimiento real de recursos propios (Millones)	31
Porcentaje de la comunidad universitaria que consideran que el servicio de internet funciona de manera adecuada	32
Porcentaje de la comunidad universitaria que consideran que la UABC cuenta con servicios informáticos funcionales para la atención de las actividades académico-administrativas	33
Porcentaje de la comunidad universitaria que consideran que las condiciones de la infraestructura de la UABC son buenas	34



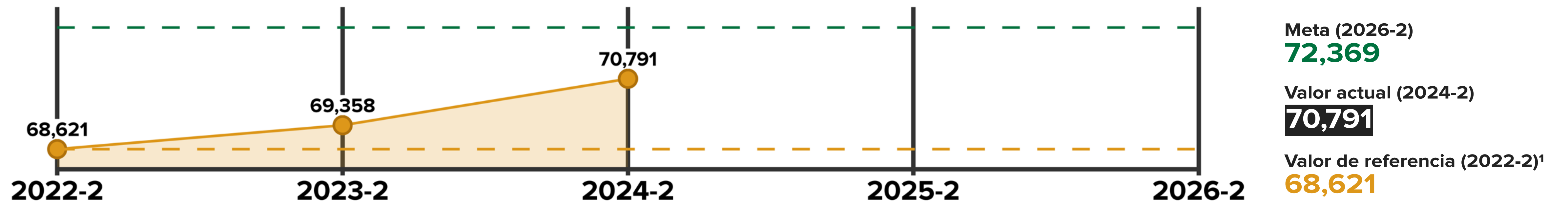


1er. INFORME DE ACTIVIDADES | 2023 - 2027
DR. LUIS ENRIQUE PALAFOX MAESTRE

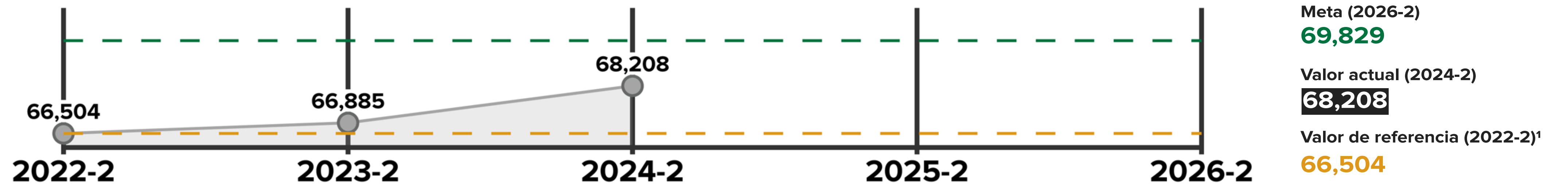




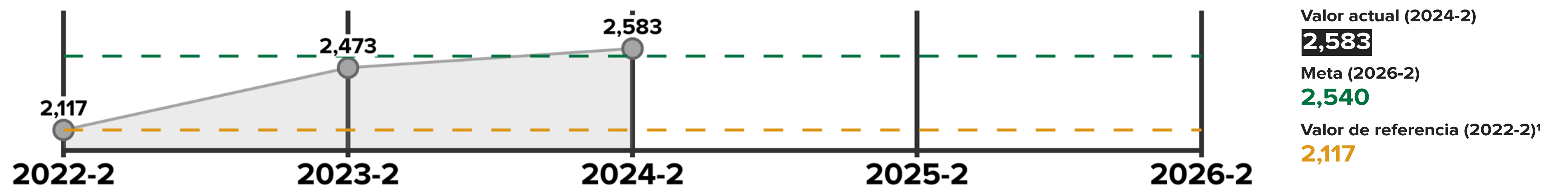
Número de matrícula escolar por nivel educativo



Licenciatura



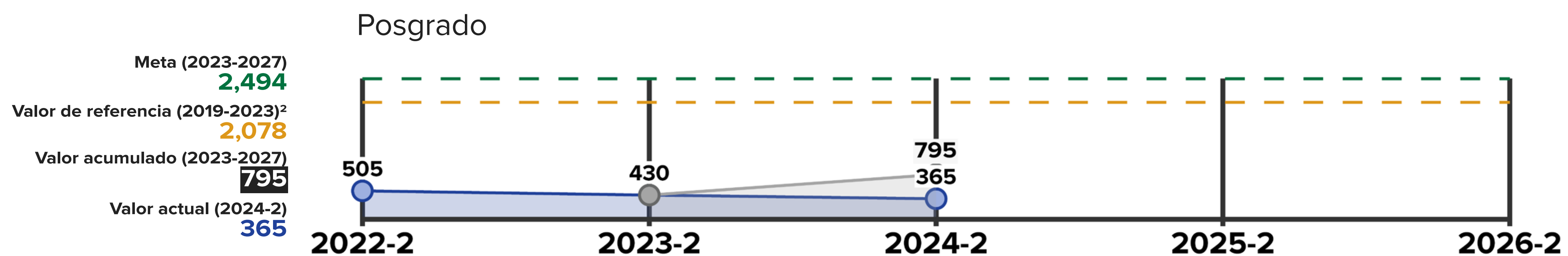
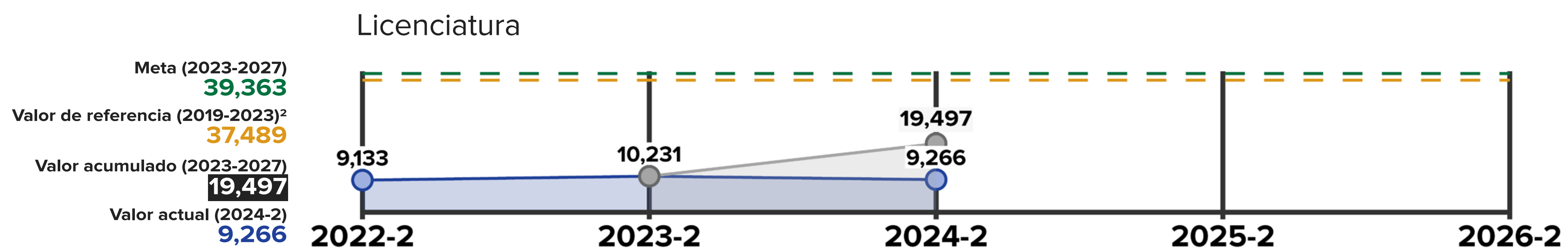
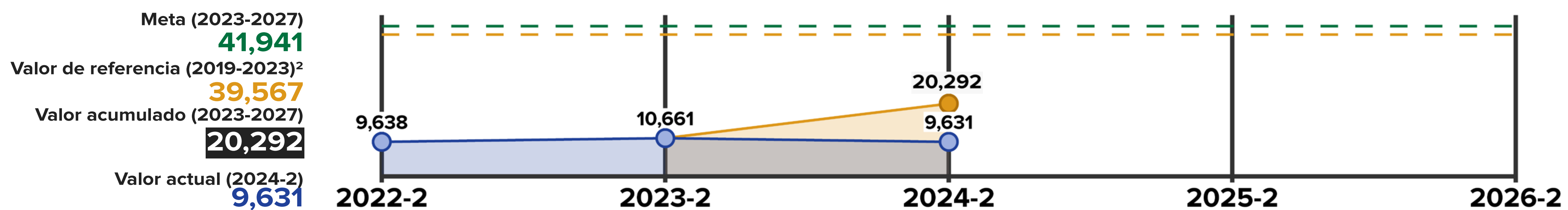
Posgrado



¹ Valor de referencia (2022-2): Indica el valor del indicador en el periodo 2022-2.

² Valor de referencia (2019-2023): Indica el valor acumulado del indicador durante la gestión (2019-2023).

Número de egresados(as) por nivel educativo



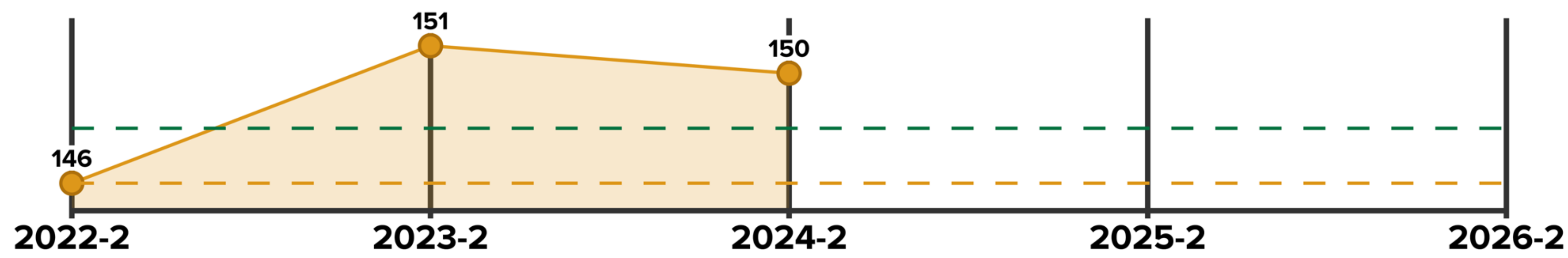
¹ Valor de referencia (2022-2): Indica el valor del indicador en el periodo 2022-2.

² Valor de referencia (2019-2023): Indica el valor acumulado del indicador durante la gestión (2019-2023).





Número de programas educativos de licenciatura



Valor actual (2024-2)

150

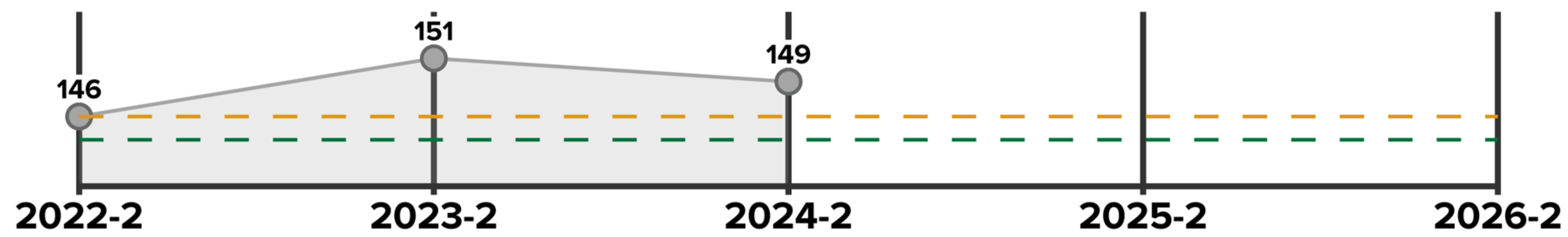
Meta (2026-2)

148

Valor de referencia (2022-2)¹

146

Licenciatura escolarizada



Valor actual (2024-2)

149

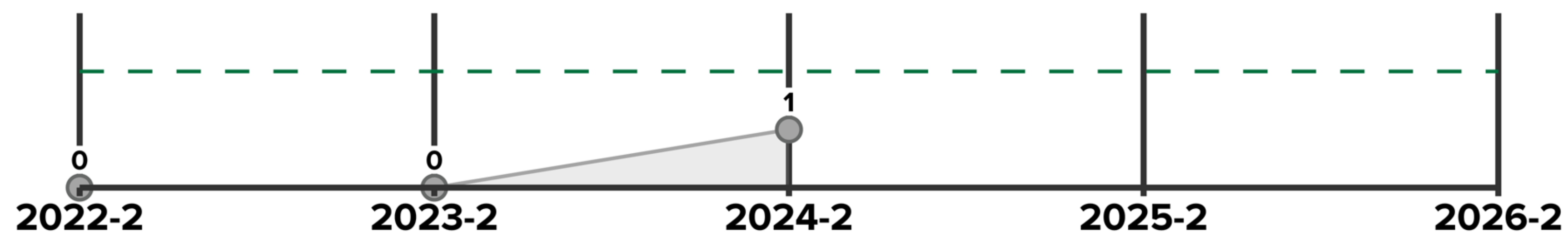
Valor de referencia (2022-2)¹

146

Meta (2026-2)

144

Licenciatura en modalidad no escolarizada



Meta (2026-2)

2

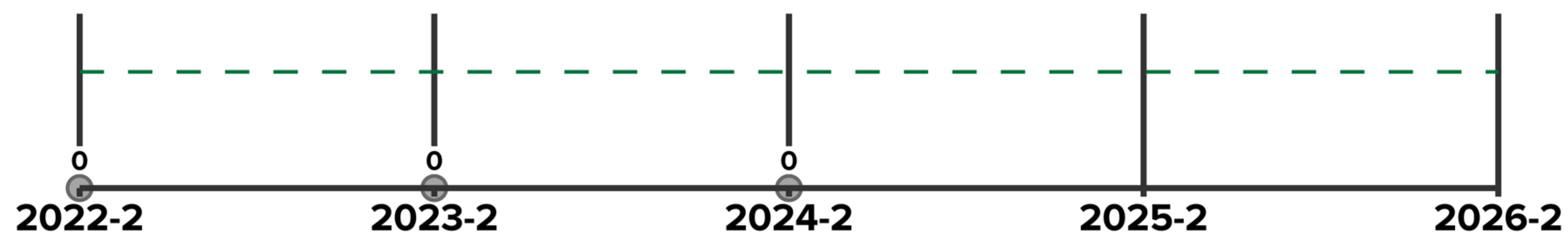
Valor actual (2024-2)

1

Valor de referencia (2022-2)¹

0

Licenciatura en modalidad mixta



Meta (2026-2)

2

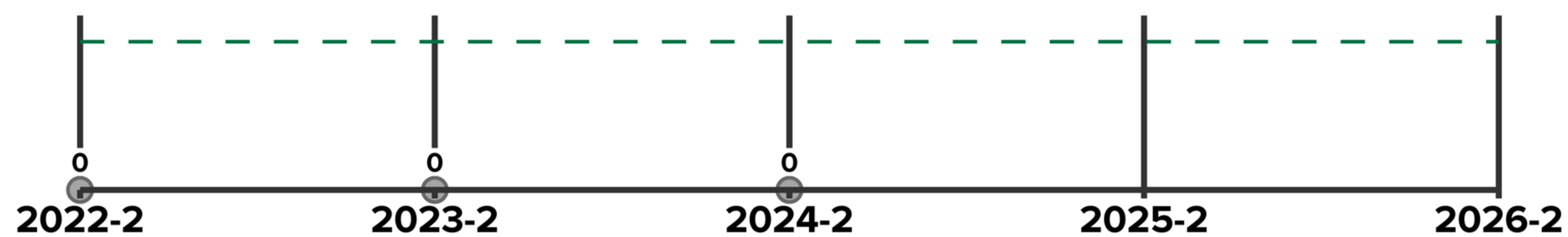
Valor actual (2024-2)

0

Valor de referencia (2022-2)¹

0

Transición de PE escolarizados a modalidades no presenciales



Meta (2026-2)

34

Valor actual (2024-2)

0

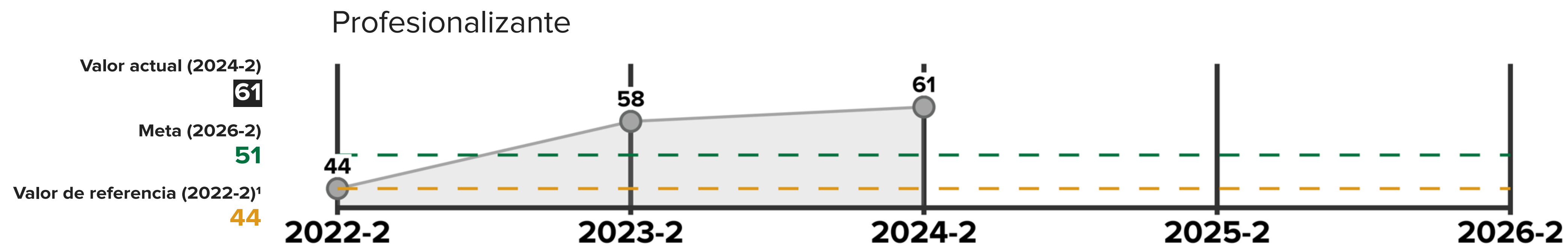
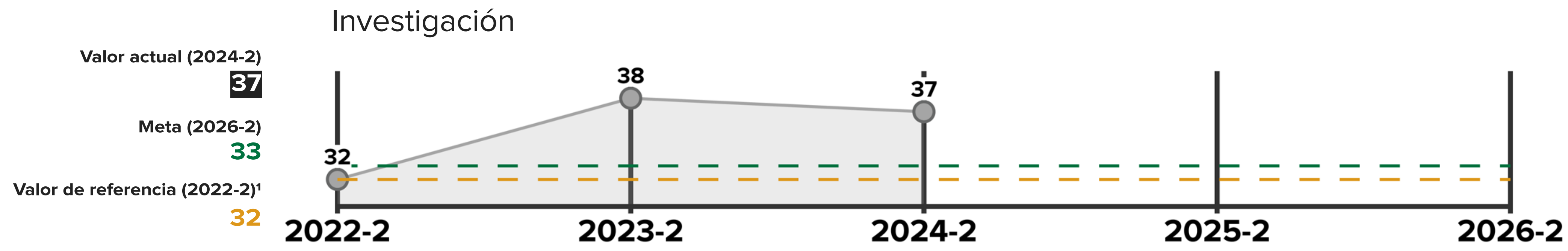
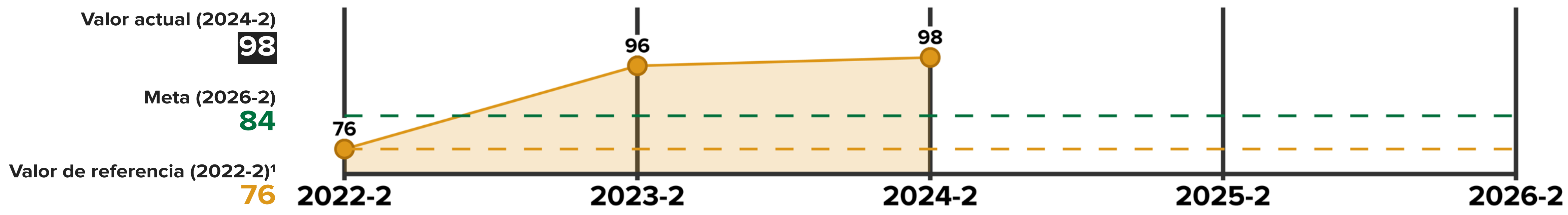
Valor de referencia (2022-2)¹

0

¹ Valor de referencia (2022-2): Indica el valor del indicador en el periodo 2022-2.

² Valor de referencia (2019-2023): Indica el valor acumulado del indicador durante la gestión (2019-2023).

Número de programas educativos de posgrado



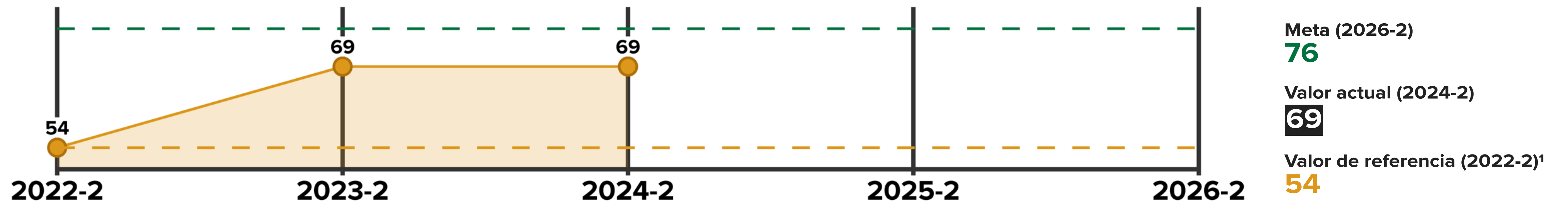
¹ Valor de referencia (2022-2): Indica el valor del indicador en el periodo 2022-2.

² Valor de referencia (2019-2023): Indica el valor acumulado del indicador durante la gestión (2019-2023).

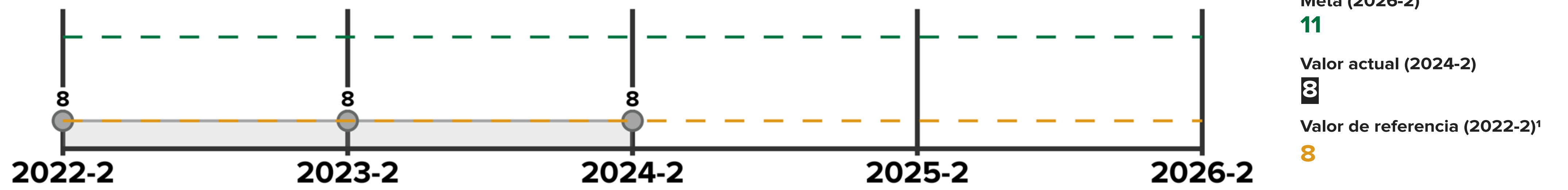




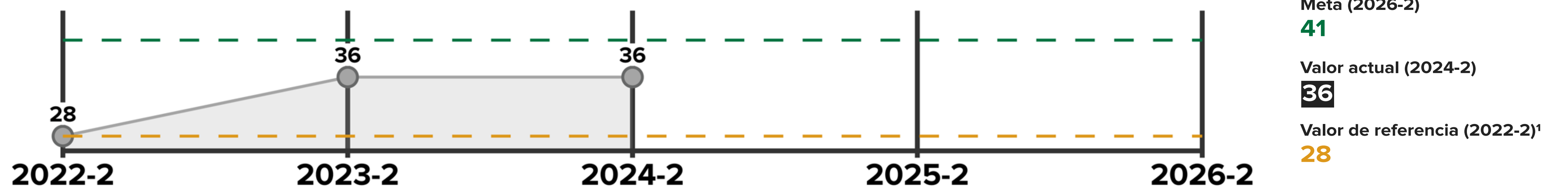
Número de programas educativos de posgrado en el Sistema Nacional de Posgrado



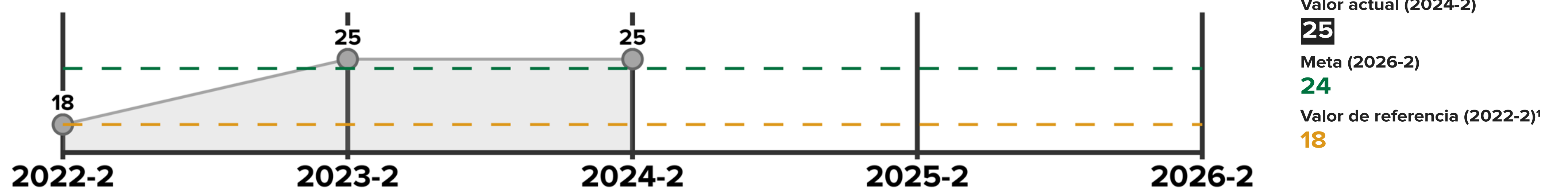
Especialidad



Maestría



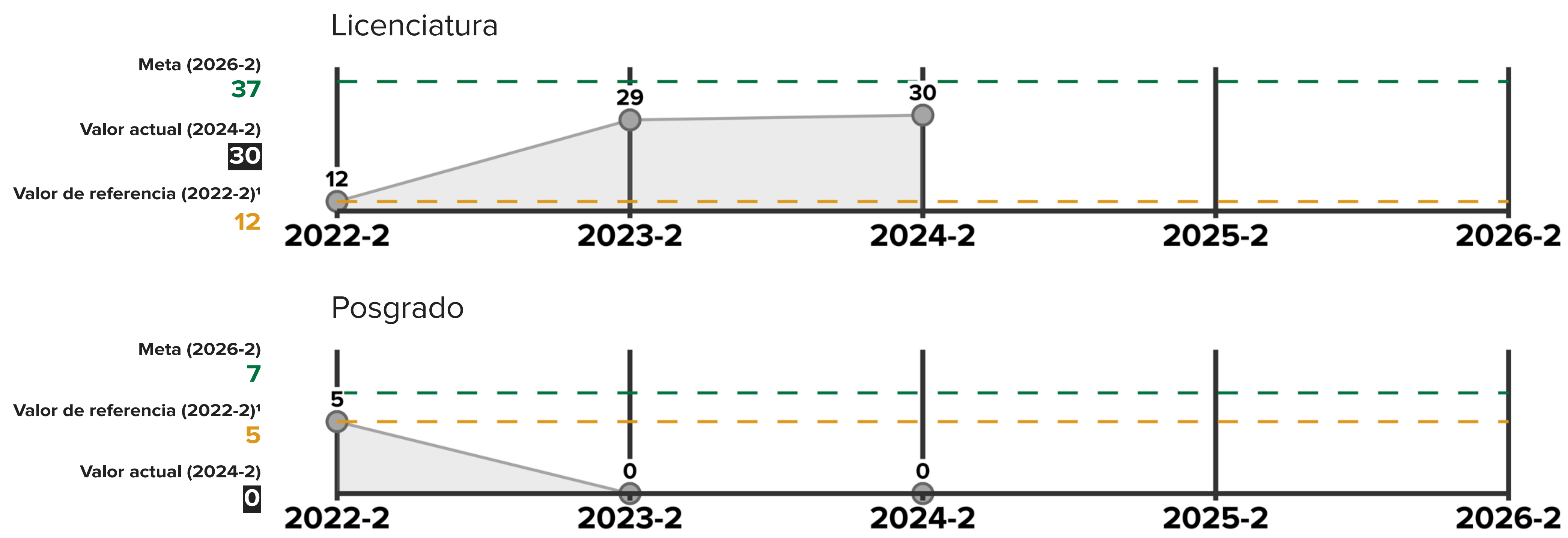
Doctorado



¹ Valor de referencia (2022-2): Indica el valor del indicador en el periodo 2022-2.

² Valor de referencia (2019-2023): Indica el valor acumulado del indicador durante la gestión (2019-2023).

Número de programas educativos acreditados por su calidad por agencias internacionales



¹ Valor de referencia (2022-2): Indica el valor del indicador en el periodo 2022-2.

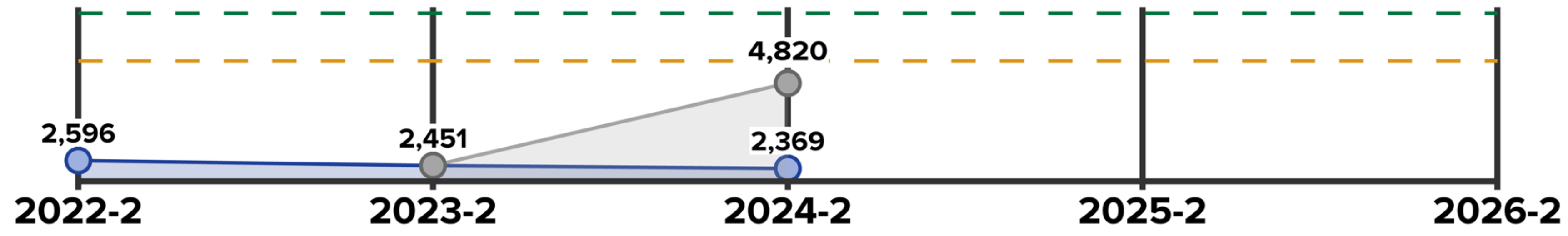
² Valor de referencia (2019-2023): Indica el valor acumulado del indicador durante la gestión (2019-2023).





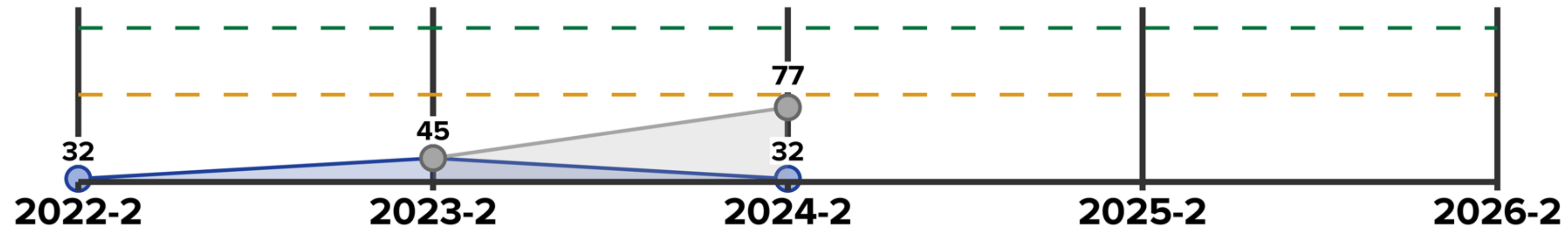
Educación continua

Número de participantes (internos y externos)



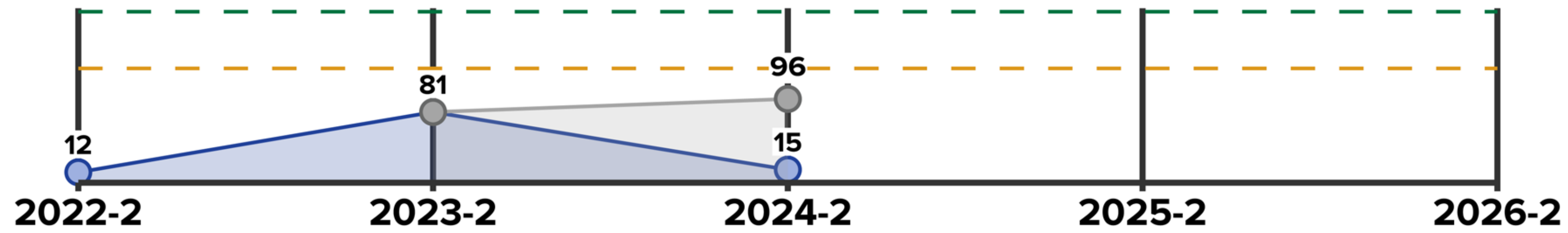
Meta (2023-2027)
6,828
Valor de referencia (2019-2023)²
5,462
Valor acumulado (2023-2027)
4,820
Valor actual (2024-2)
2,369

Número de cursos



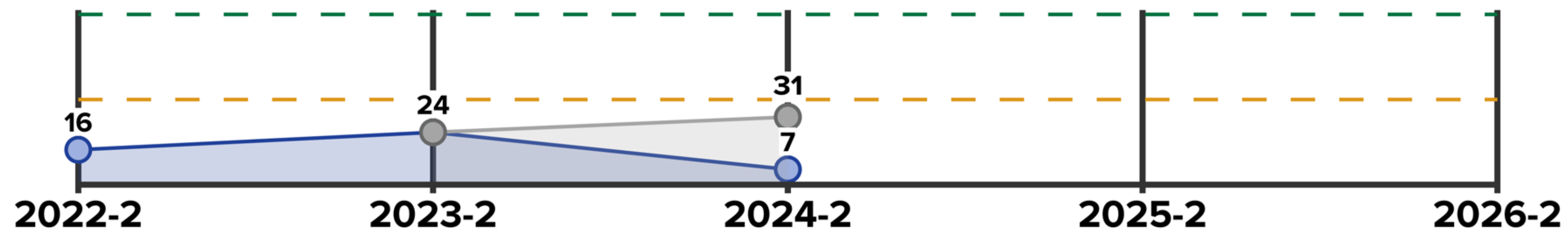
Meta (2023-2027)
127
Valor de referencia (2019-2023)²
85
Valor acumulado (2023-2027)
77
Valor actual (2024-2)
32

Número de diplomados



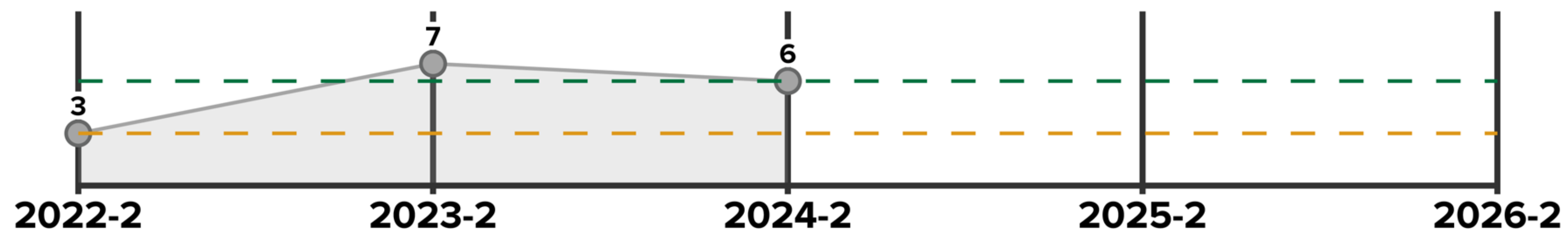
Meta (2023-2027)
196
Valor de referencia (2019-2023)²
131
Valor acumulado (2023-2027)
96
Valor actual (2024-2)
15

Número de talleres



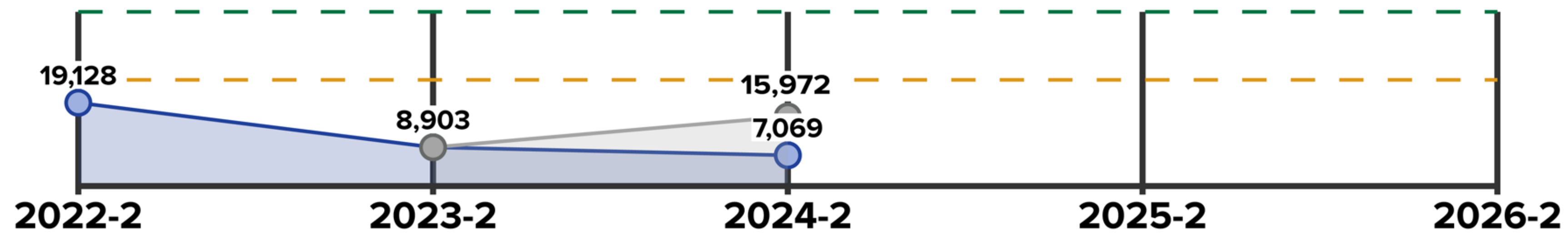
Meta (2023-2027)
78
Valor de referencia (2019-2023)²
39
Valor acumulado (2023-2027)
31
Valor actual (2024-2)
7

Número de cursos brindados masivos en línea (MOOC'S) ofertados por UABC



Valor actual (2024-2)
6
Meta (2023-2027)
6
Valor de referencia (2022-2)¹
3

Participantes

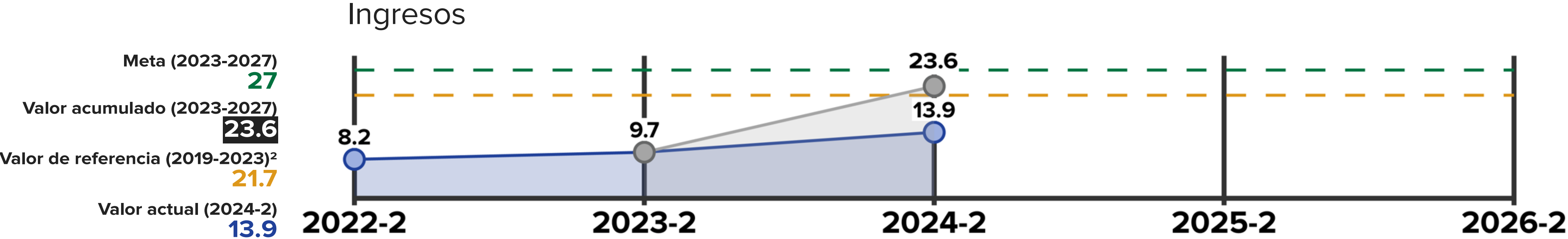


Meta (2023-2027)
40,000
Valor de referencia (2019-2023)²
24,390
Valor acumulado (2023-2027)
15,972
Valor actual (2024-2)
7,069

¹ Valor de referencia (2022-2): Indica el valor del indicador en el periodo 2022-2.

² Valor de referencia (2019-2023): Indica el valor acumulado del indicador durante la gestión (2019-2023).

Educación continua Continuación



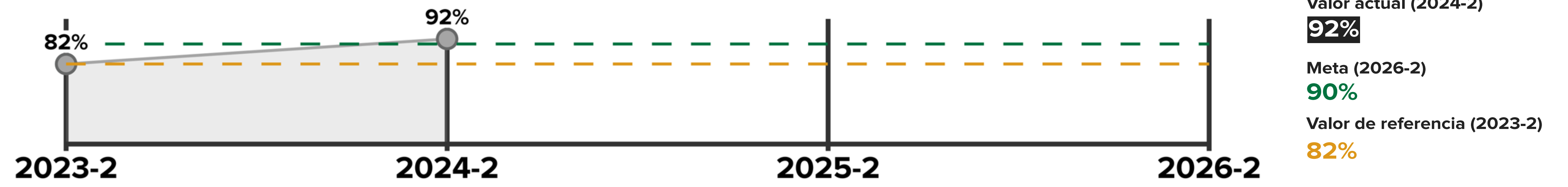
¹ Valor de referencia (2022-2): Indica el valor del indicador en el periodo 2022-2.
² Valor de referencia (2019-2023): Indica el valor acumulado del indicador durante la gestión (2019-2023).



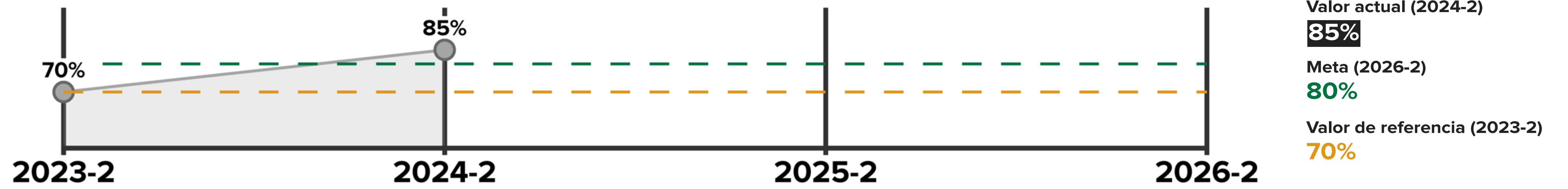


Porcentaje de estudiantes que considera que la oferta de formación continua (cursos, diplomados, talleres) le parece atractiva

Estudiantes de licenciatura



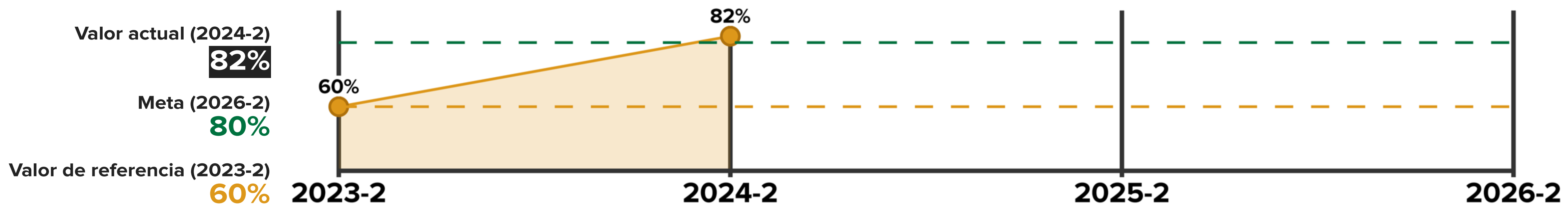
Estudiantes de posgrado



¹ Valor de referencia (2022-2): Indica el valor del indicador en el periodo 2022-2.

² Valor de referencia (2019-2023): Indica el valor acumulado del indicador durante la gestión (2019-2023).

Porcentaje de la comunidad estudiantil que considera que los programas educativos son flexibles



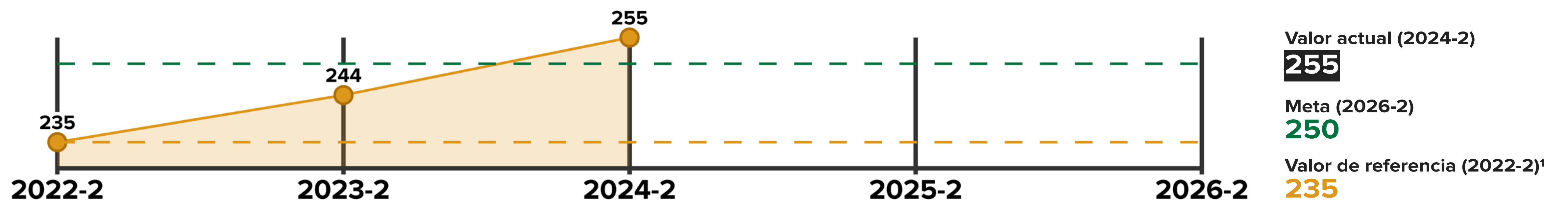


1er. INFORME DE ACTIVIDADES | 2023 - 2027
DR. LUIS ENRIQUE PALAFOX MAESTRE

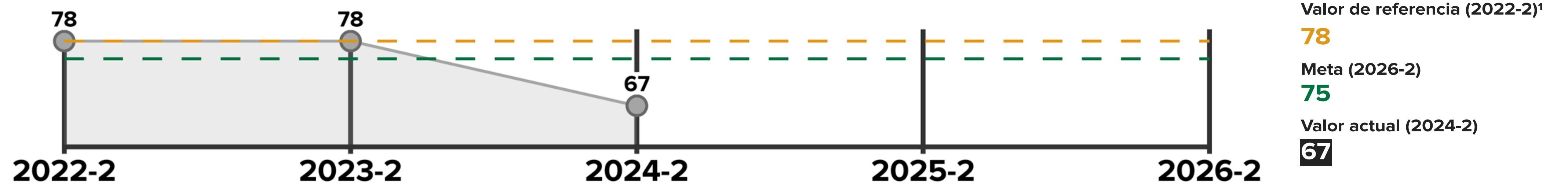




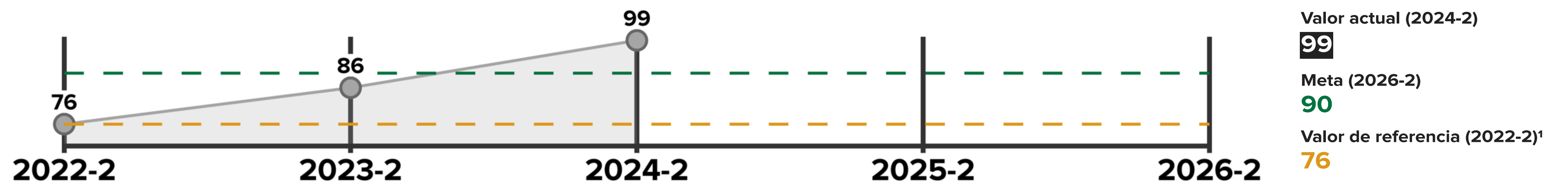
Número de cuerpos académicos según su grado de consolidación



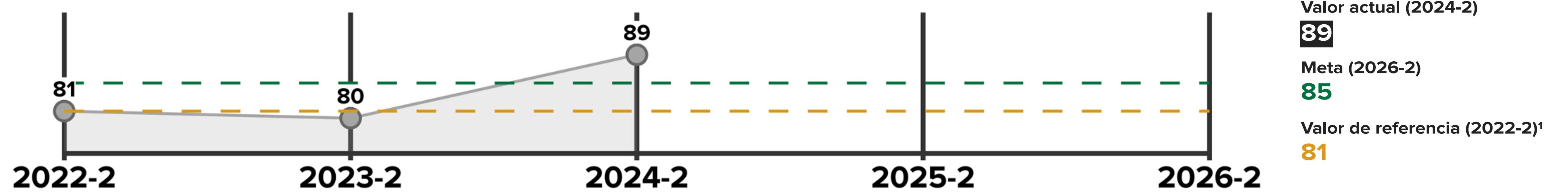
En formación



En consolidación



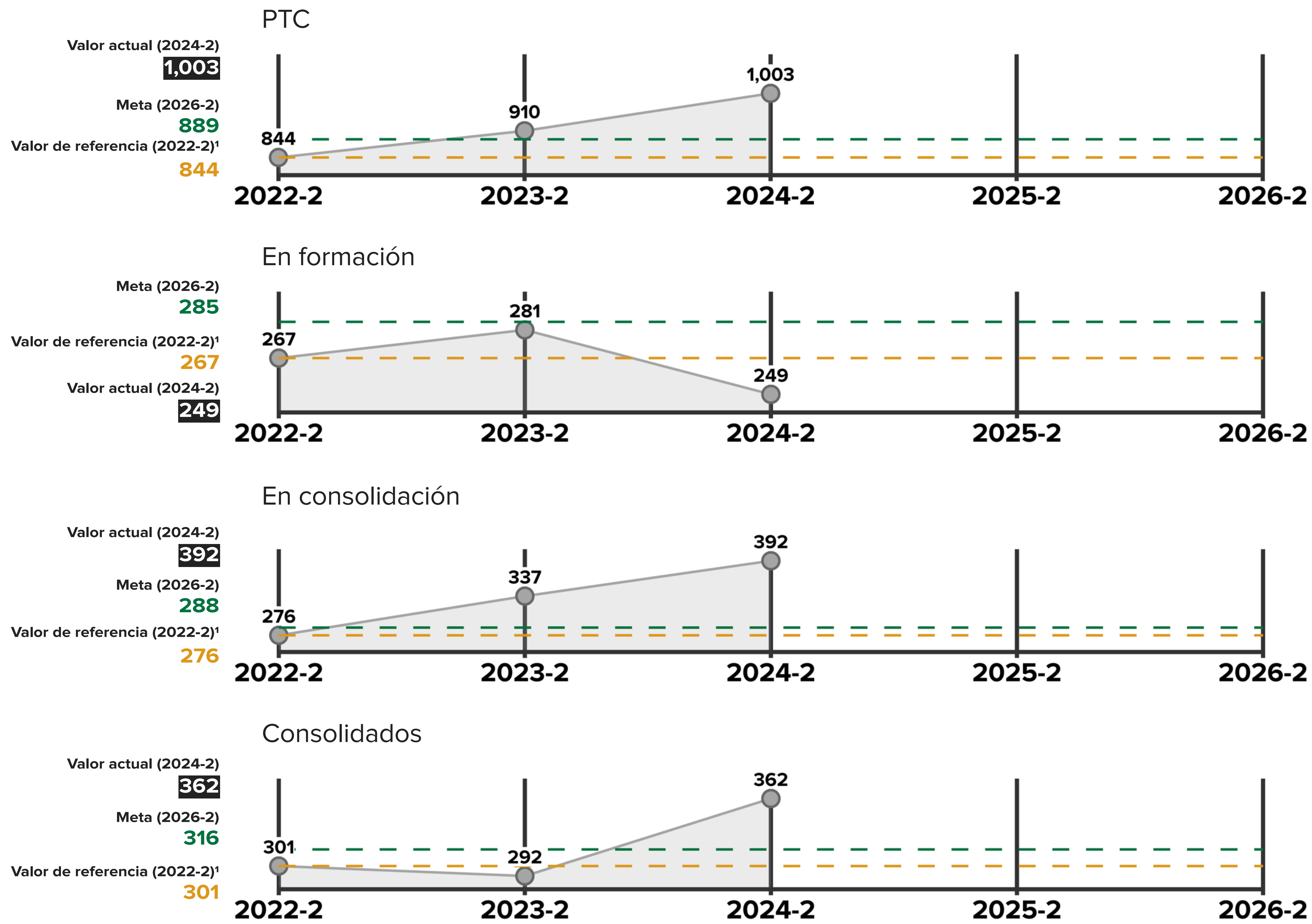
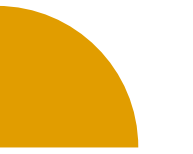
Consolidados



¹ Valor de referencia (2022-2): Indica el valor del indicador en el periodo 2022-2.

² Valor de referencia (2019-2023): Indica el valor acumulado del indicador durante la gestión (2019-2023).

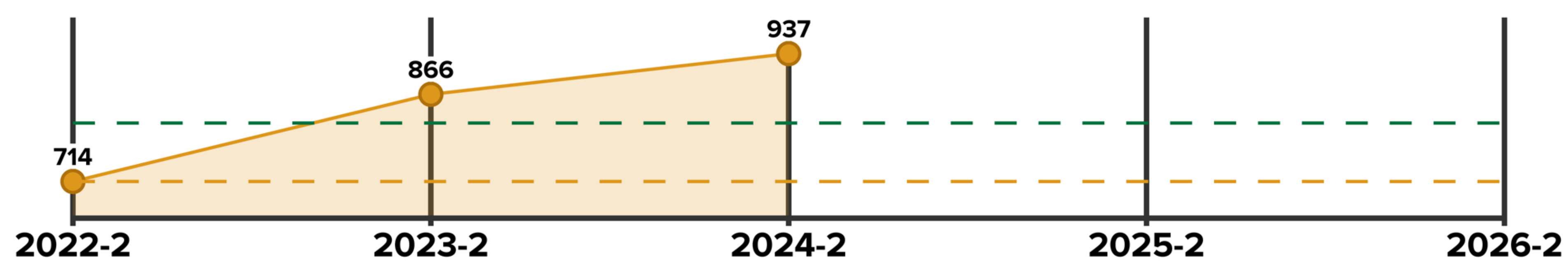
Número de profesores(as) de tiempo completo en cuerpos académicos según su nivel de consolidación



¹ Valor de referencia (2022-2): Indica el valor del indicador en el periodo 2022-2.
² Valor de referencia (2019-2023): Indica el valor acumulado del indicador durante la gestión (2019-2023).



Número de personal académico en el SNII



Valor actual (2024-2)

937

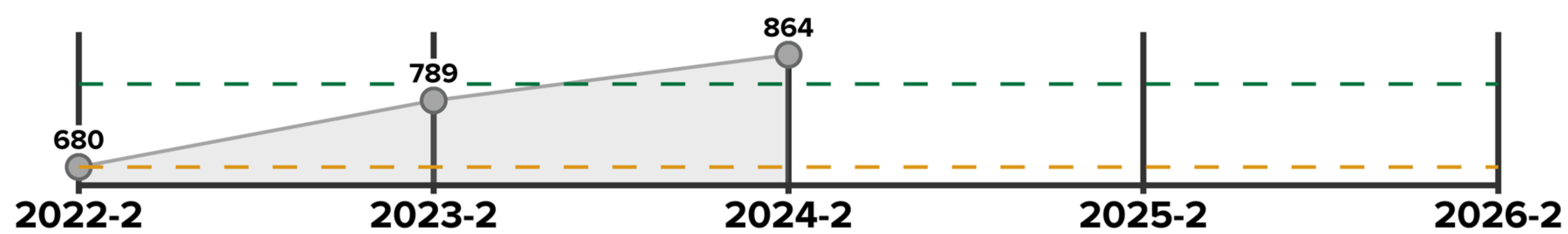
Meta (2026-2)

857

Valor de referencia (2022-2)¹

680

Número de PTC con SNII



Valor actual (2024-2)

864

Meta (2026-2)

816

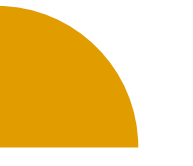
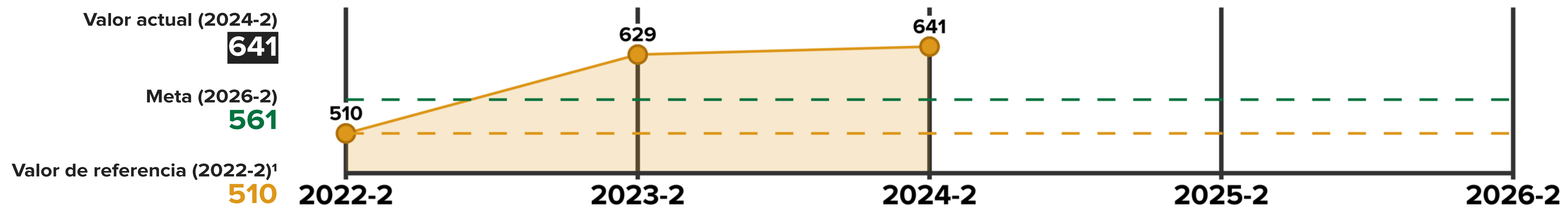
Valor de referencia (2022-2)¹

680

¹ Valor de referencia (2022-2): Indica el valor del indicador en el periodo 2022-2.

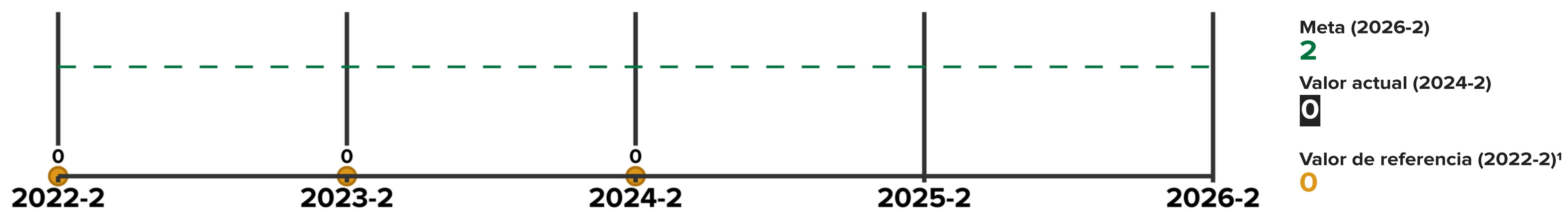
² Valor de referencia (2019-2023): Indica el valor acumulado del indicador durante la gestión (2019-2023).

Número de proyectos de investigación





Número de transferencias tecnológicas



¹ Valor de referencia (2022-2): Indica el valor del indicador en el periodo 2022-2.

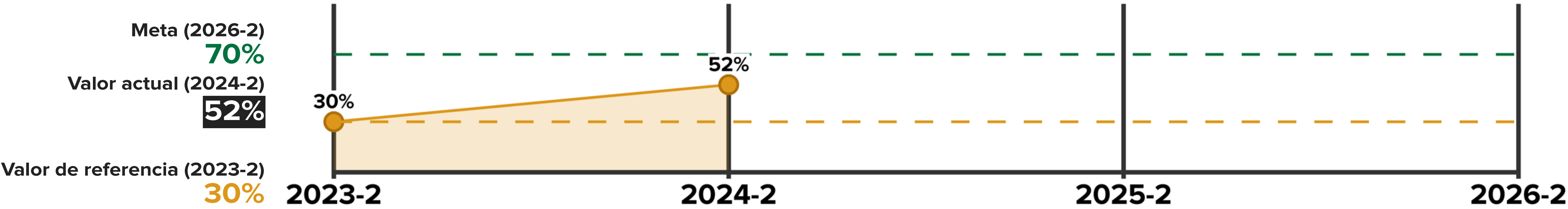
² Valor de referencia (2019-2023): Indica el valor acumulado del indicador durante la gestión (2019-2023).



1er. INFORME DE ACTIVIDADES | 2023 - 2027
DR. LUIS ENRIQUE PALAFOX MAESTRE



Porcentaje de la comunidad universitaria que considera que los servicios de cafetería son buenos

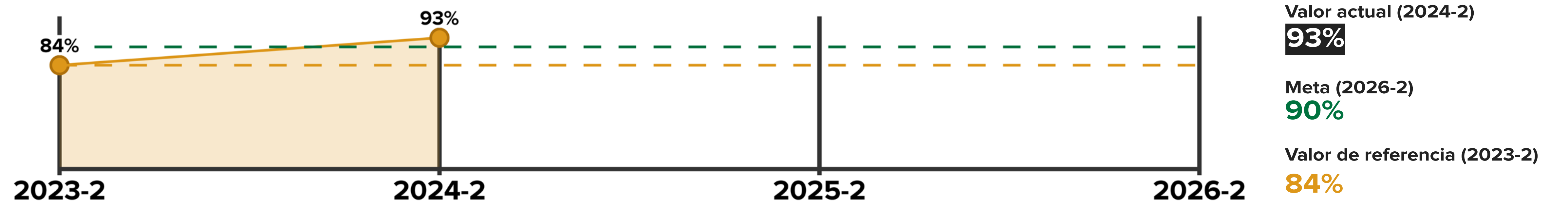


¹ Valor de referencia (2022-2): Indica el valor del indicador en el periodo 2022-2.
² Valor de referencia (2019-2023): Indica el valor acumulado del indicador durante la gestión (2019-2023).





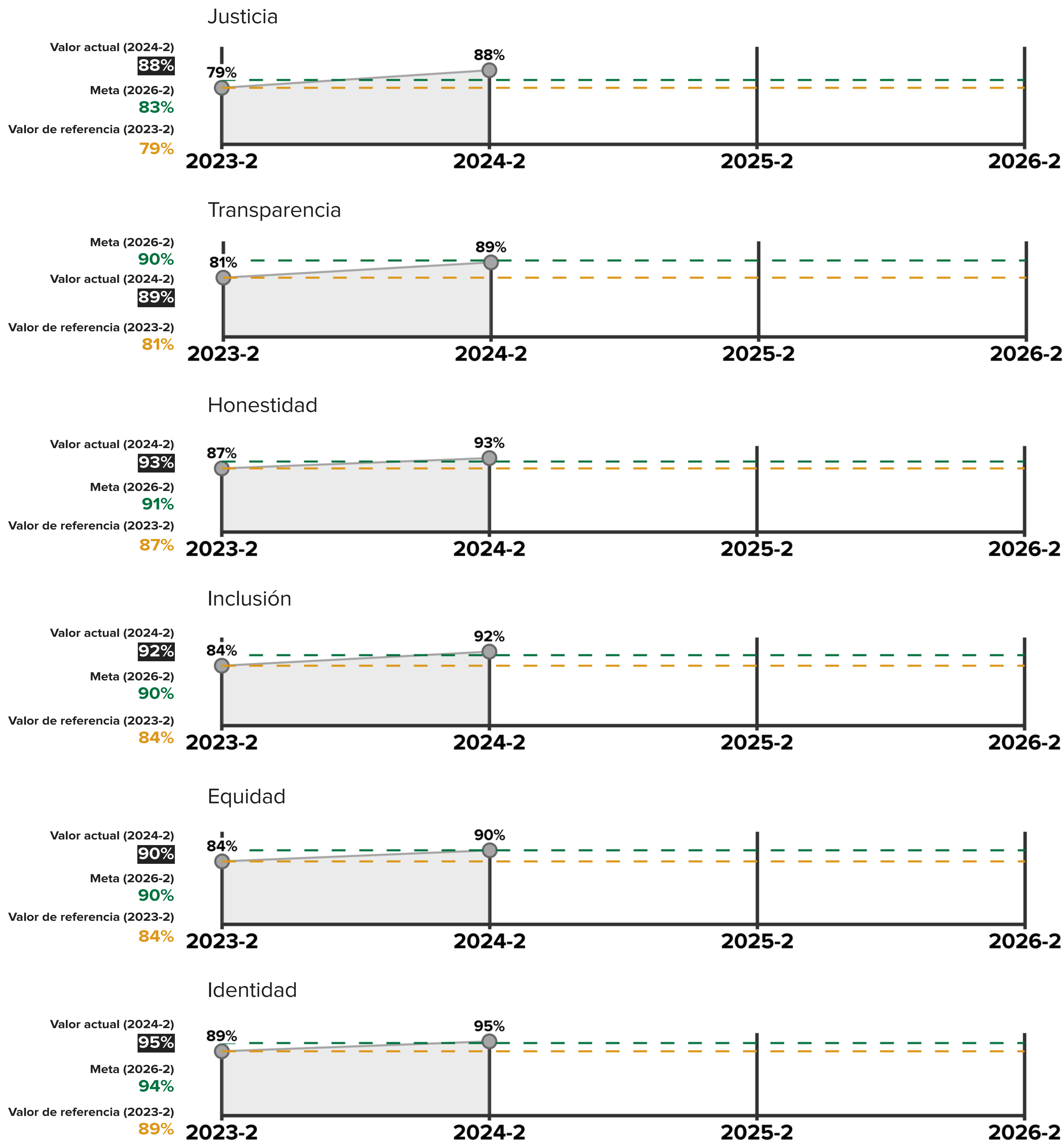
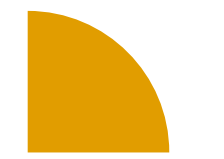
Porcentaje de la comunidad universitaria que se sienten seguros(as) dentro de las instalaciones de la UABC



¹ Valor de referencia (2022-2): Indica el valor del indicador en el periodo 2022-2.

² Valor de referencia (2019-2023): Indica el valor acumulado del indicador durante la gestión (2019-2023).

Porcentaje de la comunidad universitaria que considera que los siguientes rasgos y/o características se encuentran presentes en la UABC

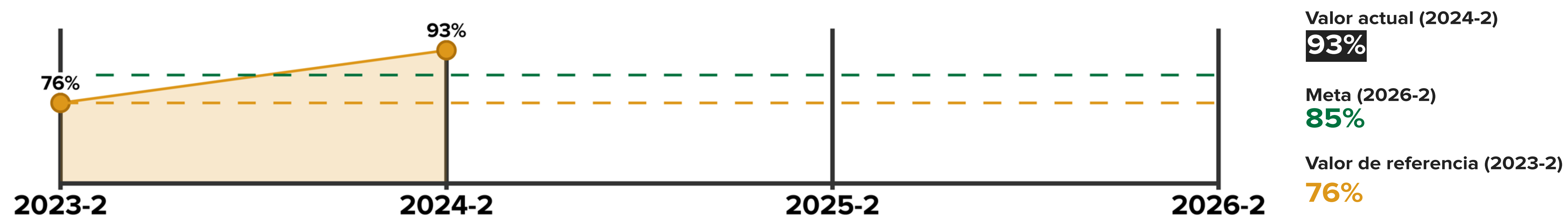


¹ Valor de referencia (2022-2): Indica el valor del indicador en el periodo 2022-2.

² Valor de referencia (2019-2023): Indica el valor acumulado del indicador durante la gestión (2019-2023).



Porcentajes de la comunidad universitaria que considera que la UABC ha contribuido a su bienestar



¹ Valor de referencia (2022-2): Indica el valor del indicador en el periodo 2022-2.

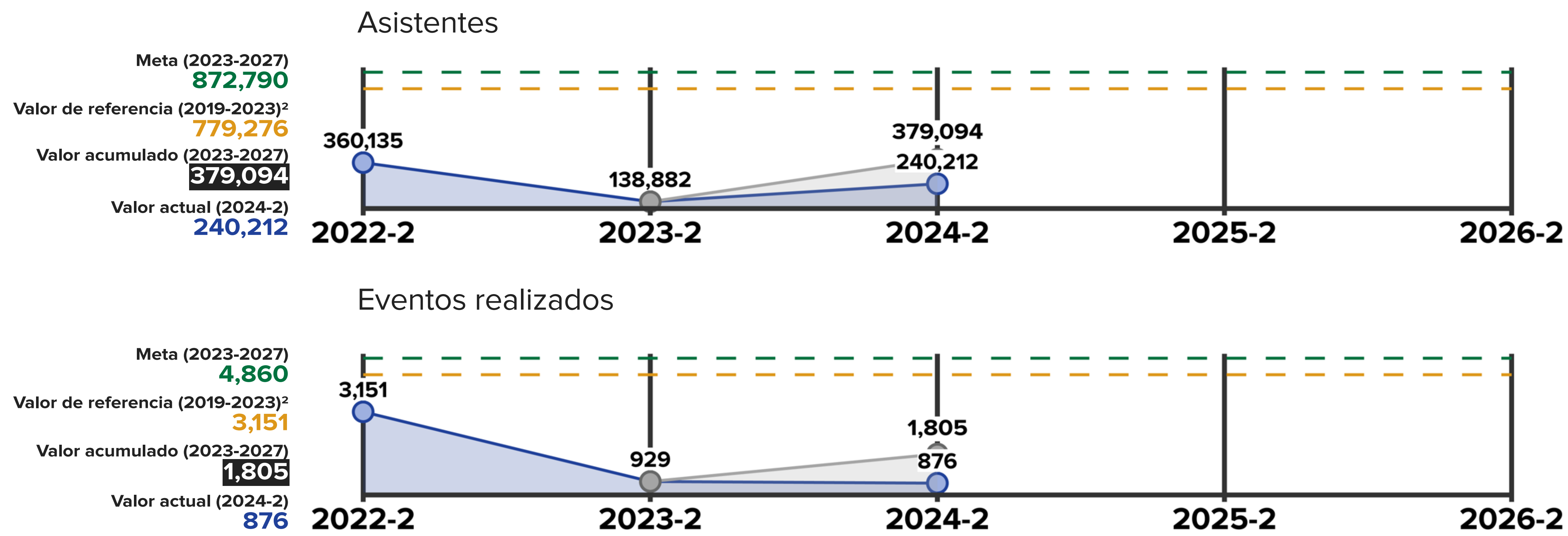
² Valor de referencia (2019-2023): Indica el valor acumulado del indicador durante la gestión (2019-2023).



1er. INFORME DE ACTIVIDADES | 2023 - 2027
DR. LUIS ENRIQUE PALAFOX MAESTRE



Número de asistentes (público en general) que asisten a las actividades culturales y de divulgación de la ciencia organizados por la universidad




¹ Valor de referencia (2022-2): Indica el valor del indicador en el periodo 2022-2.

² Valor de referencia (2019-2023): Indica el valor acumulado del indicador durante la gestión (2019-2023).



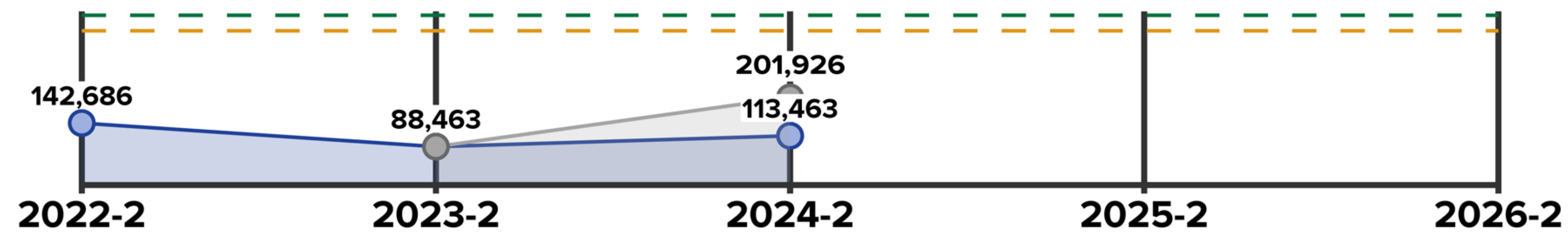
Número de personas atendidas por los diferentes servicios que brinda la UABC a la comunidad orientadas a sectores sociales en condiciones de vulnerabilidad

Personas beneficiadas



Meta (2023-2027)
211,500
Valor de referencia (2019-2023)²
192,244
Valor acumulado (2023-2027)
152,072
Valor actual (2024-2)
90,014

Servicios brindados

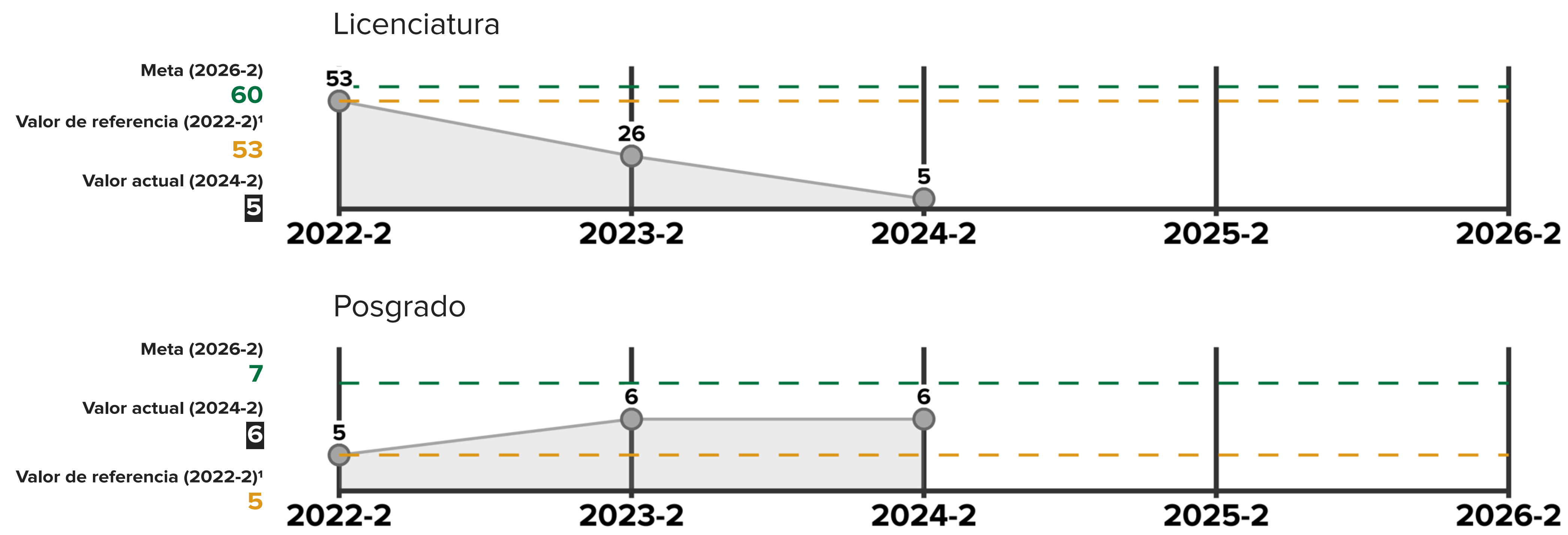


Meta (2023-2027)
391,000
Valor de referencia (2019-2023)²
355,363
Valor acumulado (2023-2027)
201,926
Valor actual (2024-2)
113,463

¹ Valor de referencia (2022-2): Indica el valor del indicador en el periodo 2022-2.

² Valor de referencia (2019-2023): Indica el valor acumulado del indicador durante la gestión (2019-2023).

Número de programas educativos con opción a doble titulación con IES en el extranjero



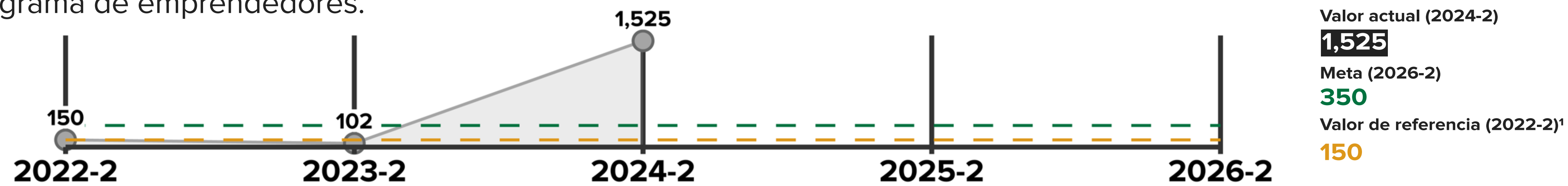
¹ Valor de referencia (2022-2): Indica el valor del indicador en el periodo 2022-2.

² Valor de referencia (2019-2023): Indica el valor acumulado del indicador durante la gestión (2019-2023).

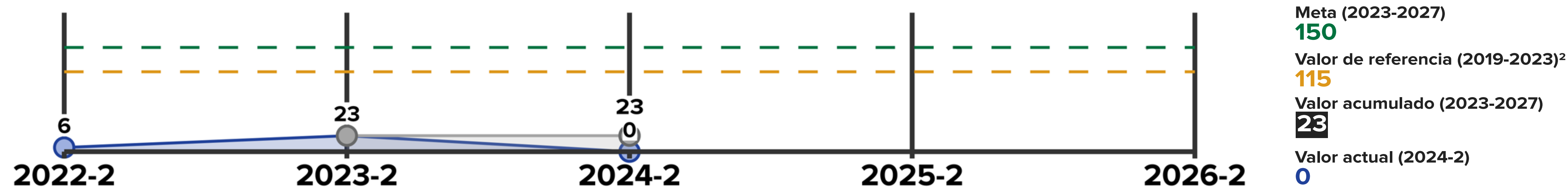


Programa Cimarrones Emprendedores

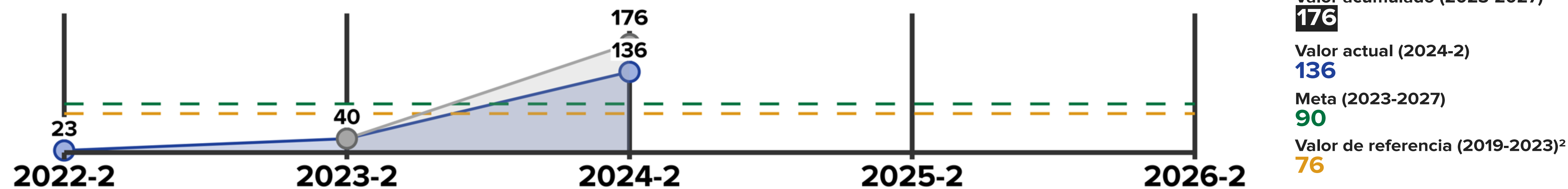
Cantidad de estudiantes, egresados(as) y público en general que participan en el programa de emprendedores.



Número de empresas creadas.



Número de planes de negocio formalizados para desarrollar un emprendimiento.



¹ Valor de referencia (2022-2): Indica el valor del indicador en el periodo 2022-2.

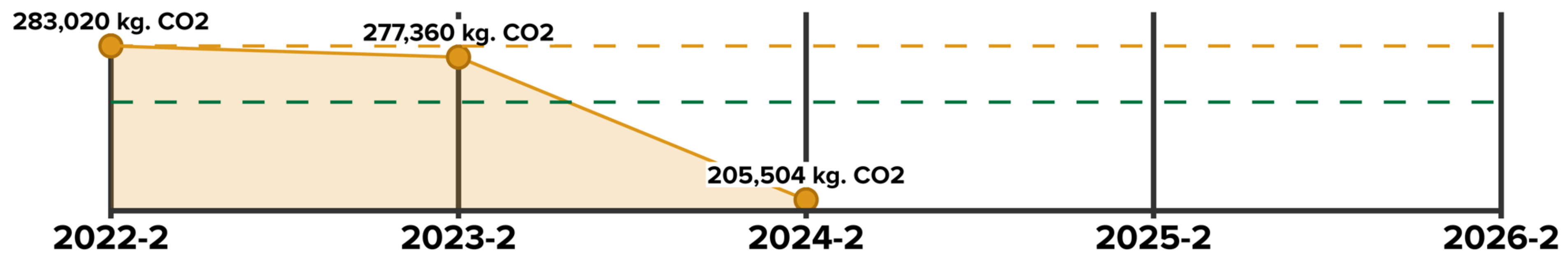
² Valor de referencia (2019-2023): Indica el valor acumulado del indicador durante la gestión (2019-2023).

Reducir la huella de carbono por el manejo de residuos en la UABC (manejo de residuos de poda)

Valor de referencia (2022-2)¹
283,020 kg. CO2

Meta (2026-2)
254,718 kg. CO2

Valor actual (2024-2)
205,504 kg. CO2



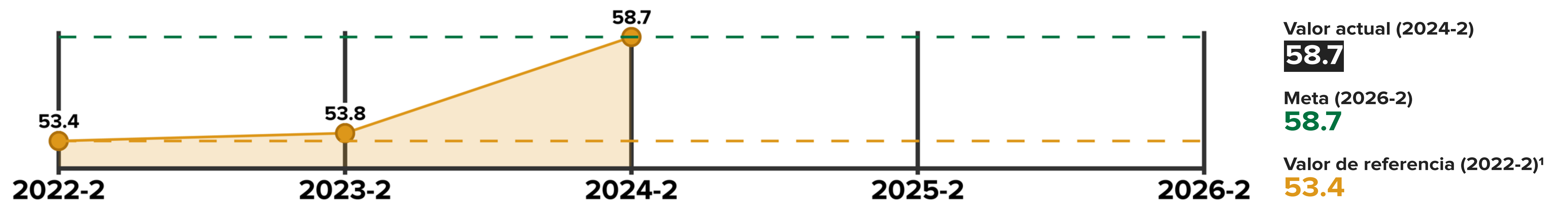
¹ Valor de referencia (2022-2): Indica el valor del indicador en el periodo 2022-2.

² Valor de referencia (2019-2023): Indica el valor acumulado del indicador durante la gestión (2019-2023).





Puntaje obtenido por la UABC en el cumplimiento de los ODS (University Impact Ranking)



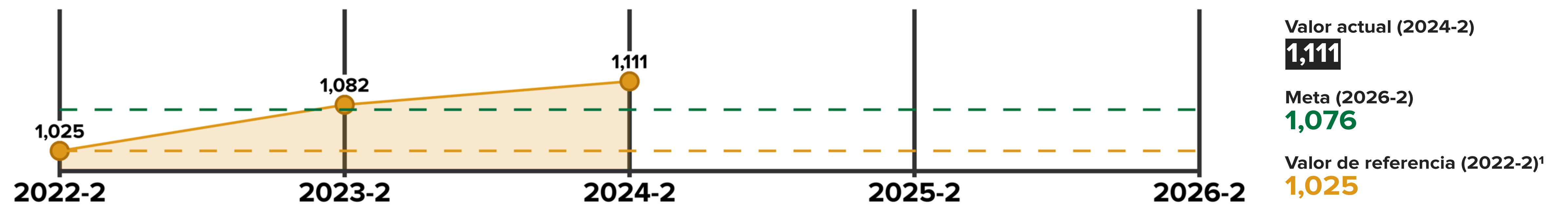


1er. INFORME DE ACTIVIDADES | 2023 - 2027
DR. LUIS ENRIQUE PALAFOX MAESTRE





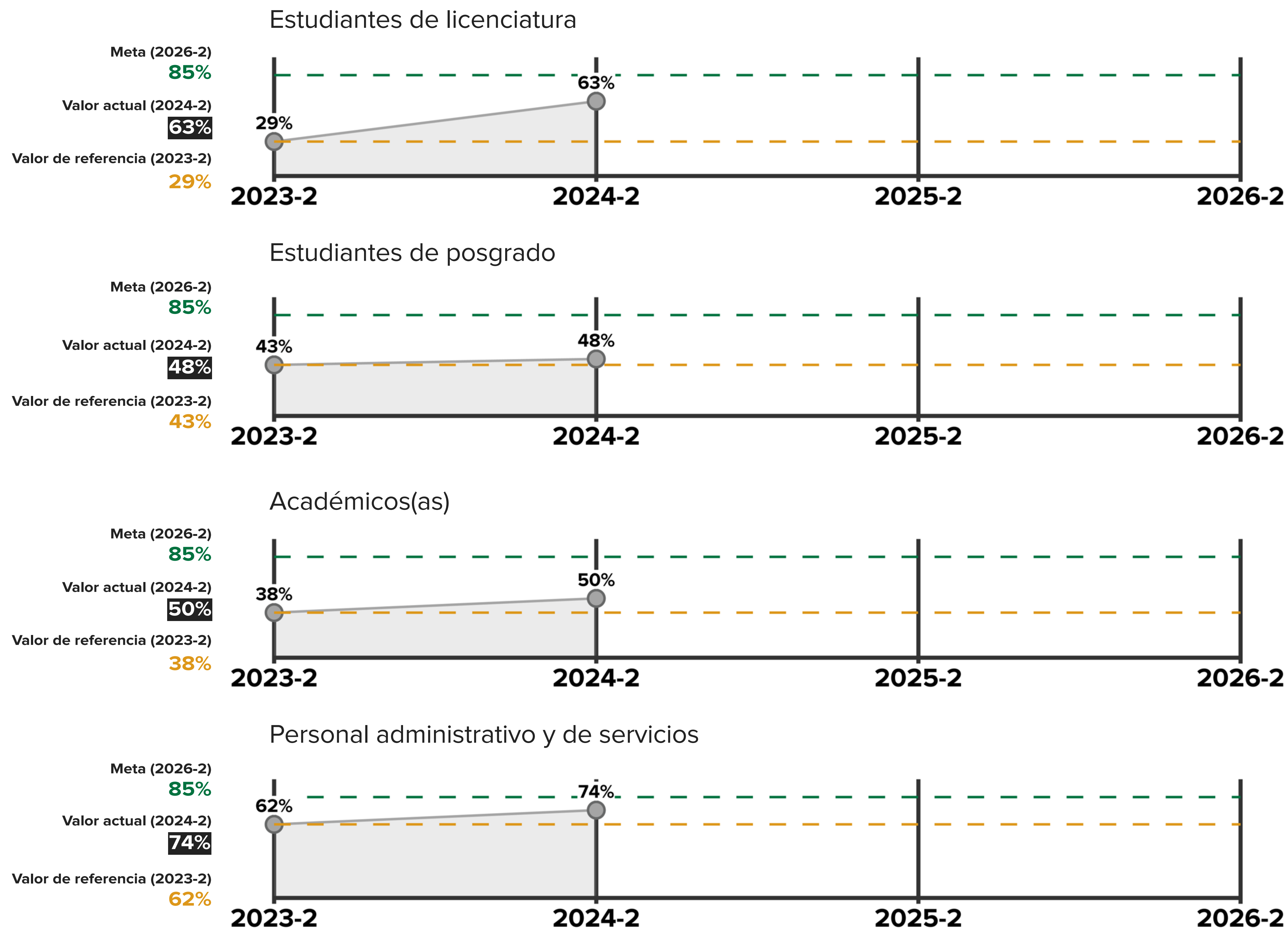
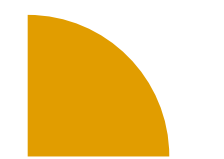
Crecimiento real de recursos propios (millones)



¹ Valor de referencia (2022-2): Indica el valor del indicador en el periodo 2022-2.

² Valor de referencia (2019-2023): Indica el valor acumulado del indicador durante la gestión (2019-2023).

Porcentaje de la comunidad universitaria que consideran que el servicio de internet funciona de manera adecuada

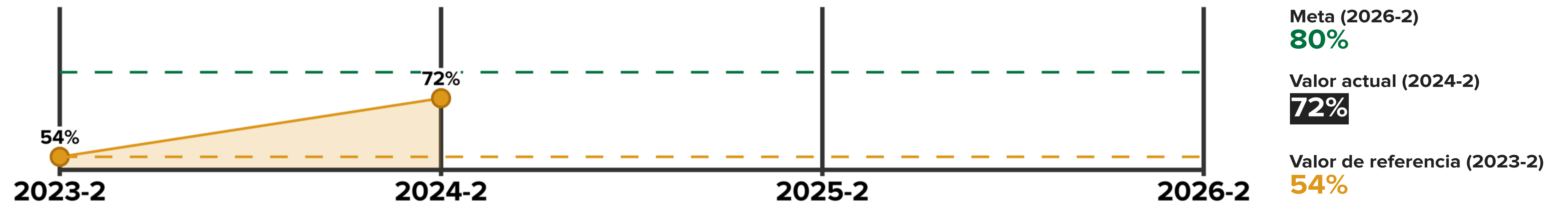


¹ Valor de referencia (2022-2): Indica el valor del indicador en el periodo 2022-2.

² Valor de referencia (2019-2023): Indica el valor acumulado del indicador durante la gestión (2019-2023).



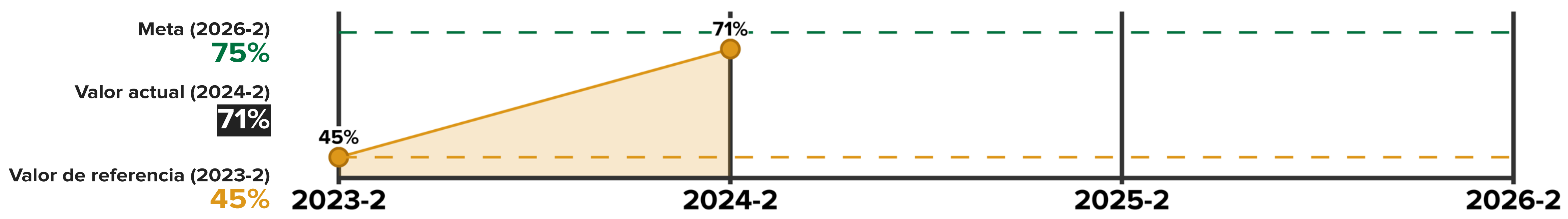
Porcentaje de la comunidad universitaria que consideran que la UABC cuenta con servicios informáticos funcionales para la atención de las actividades académico-administrativas



¹ Valor de referencia (2022-2): Indica el valor del indicador en el periodo 2022-2.

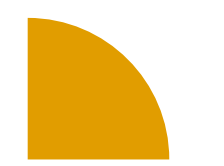
² Valor de referencia (2019-2023): Indica el valor acumulado del indicador durante la gestión (2019-2023).

Porcentaje de la comunidad universitaria que consideran que las condiciones de la infraestructura de la UABC son buenas



¹ Valor de referencia (2022-2): Indica el valor del indicador en el periodo 2022-2.

² Valor de referencia (2019-2023): Indica el valor acumulado del indicador durante la gestión (2019-2023).





Indicadores Macro 2024

DR. LUIS ENRIQUE
PALAFOX MAESTRE

2023-2027

FEBRERO 2025