



Indicadores Macro del 1er. Informe de Actividades

DR. LUIS ENRIQUE PALAFOX MAESTRE

PDI 2023 - 2027



Universidad Autónoma de Baja California



Indicadores Macro del 1er. Informe de Actividades

DR. LUIS ENRIQUE PALAFOX MAESTRE

23 DE FEBRERO DE 2024



Universidad Autónoma de Baja California

Dr. Luis Enrique Palafox Maestre
RECTOR

Dr. Joaquín Caso Niebla
SECRETARIO GENERAL

Dra. Lus Mercedes López Acuña
VICERRECTORA CAMPUS ENSENADA

Dr. Jesús Adolfo Soto Curiel
VICERRECTOR CAMPUS MEXICALI

Dra. Haydeé Gomez Llanos Juárez
VICERRECTORA CAMPUS TIJUANA

Dr. Oscar Omar Ovalle Osuna
COORDINADOR DE PLANEACIÓN
Y DESARROLLO INSTITUCIONAL





ÍNDICE

Número de matrícula escolar por nivel educativo	1
Número de egresados por nivel educativo	2
Numero de programas educativos de licenciatura	3
Número de programas educativos de posgrado	4
Número de programas educativos de posgrado en el Sistema Nacional de Posgrado	5
Número de programas educativos acreditados por su calidad por agencias internacionales	6
Educación continua	7
Número de cuerpos académicos su grado de consolidación	9
Número de profesores de tiempo completo en cuerpos académicos según su nivel de consolidación	10
Número de PTC con SNI	11



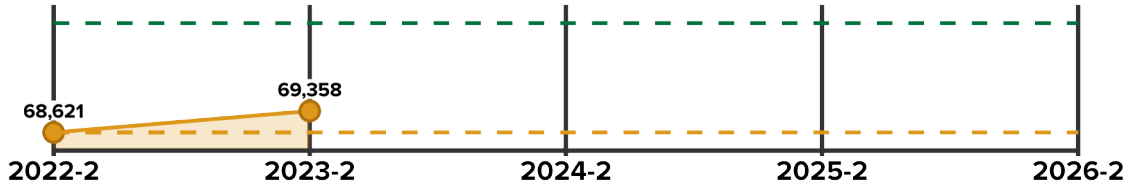
ÍNDICE

Número de proyectos de investigación	12
Número de asistentes (público en general) que asisten a las actividades culturales y de divulgación de la ciencia organizados por la universidad.	13
Número de personas atendidas por los diferentes servicios que brinda la UABC a la comunidad orientadas a sectores sociales en condiciones de vulnerabilidad.	14
Programa Cimarrones Emprendedores.	15
Puntaje obtenido por la UABC en el cumplimiento de los ODS (University Impact Ranking)	16
Porcentaje de crecimiento real de recursos propios (Millones)	17

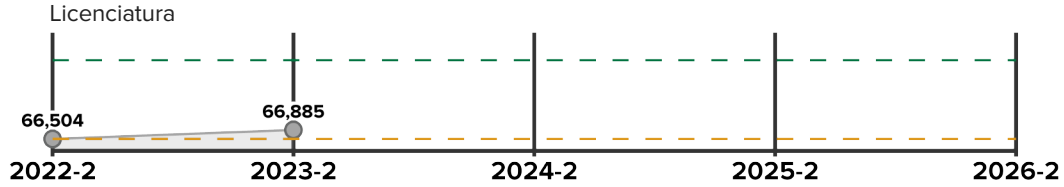




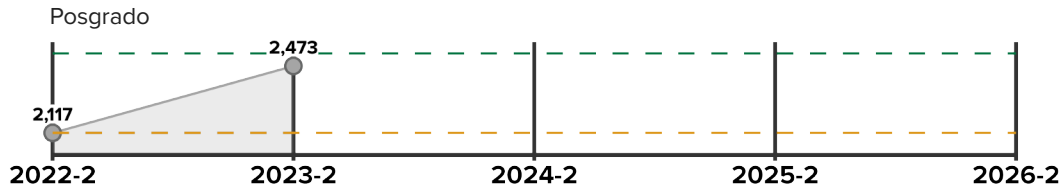
Número de matrícula escolar por nivel educativo



Meta (2026-2)
72,369
Valor actual (2023-2)
69,358
Valor inicial (2022-2)
68,621

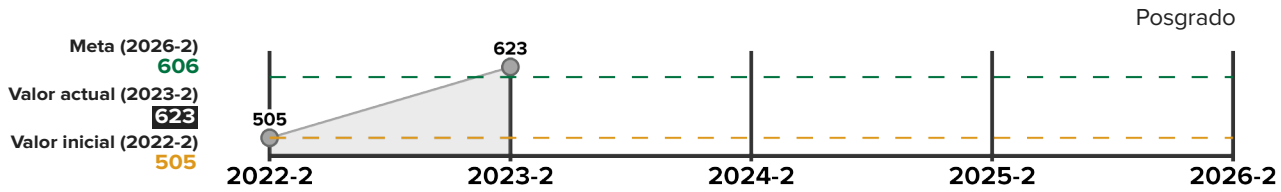
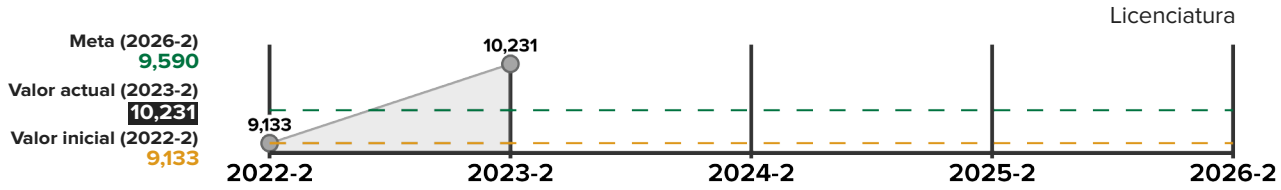
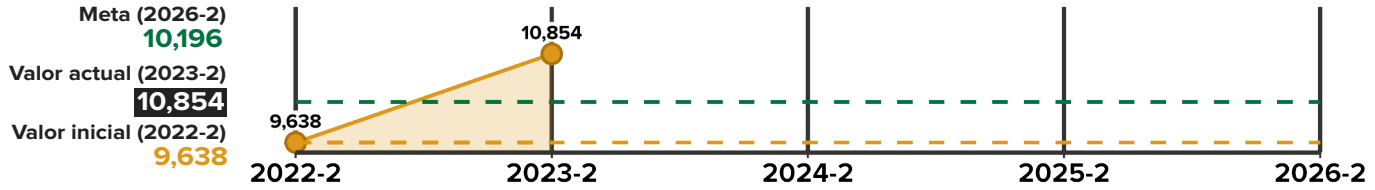


Meta (2026-2)
69,829
Valor actual (2023-2)
66,885
Valor inicial (2022-2)
66,504



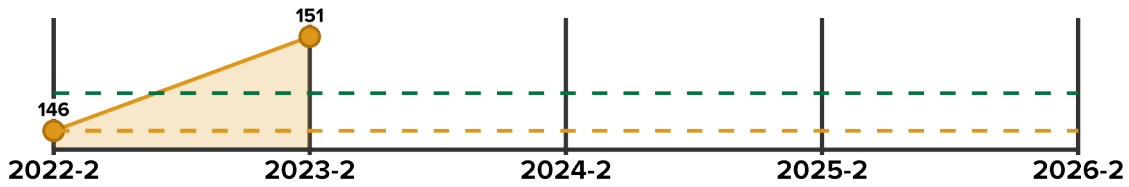
Meta (2026-2)
2,540
Valor actual (2023-2)
2,473
Valor inicial (2022-2)
2,117

Número de egresados por nivel educativo

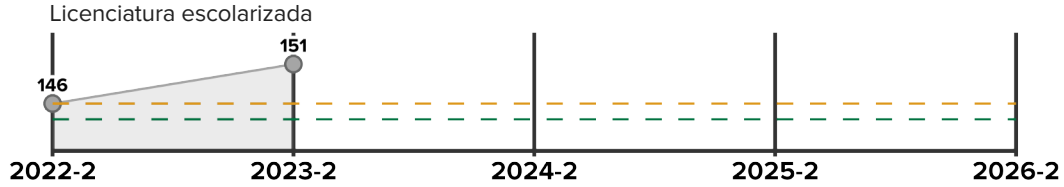




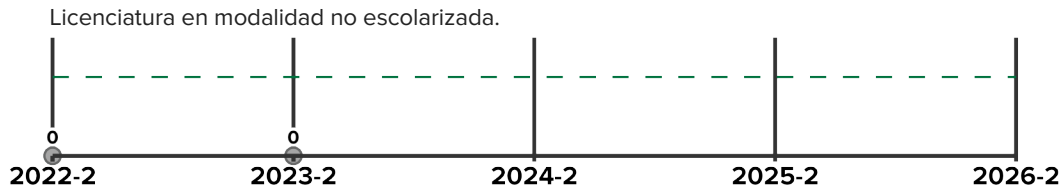
Numero de programas educativos de licenciatura



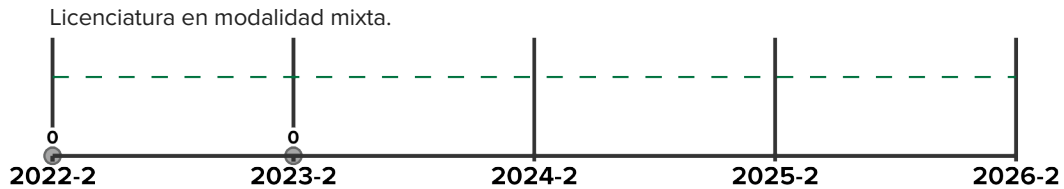
Meta (2026-2)
148
Valor actual (2023-2)
151
Valor inicial (2022-2)
146



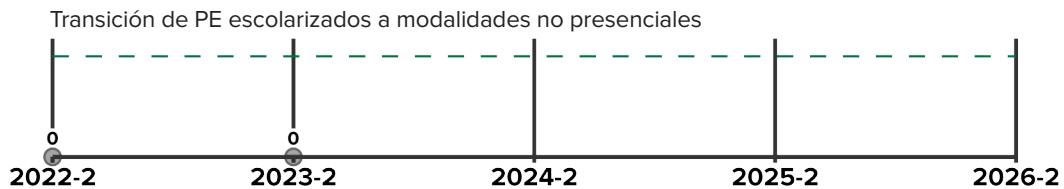
Meta (2026-2)
144
Valor actual (2023-2)
151
Valor inicial (2022-2)
146



Meta (2026-2)
2
Valor actual (2023-2)
0
Valor inicial (2022-2)
0

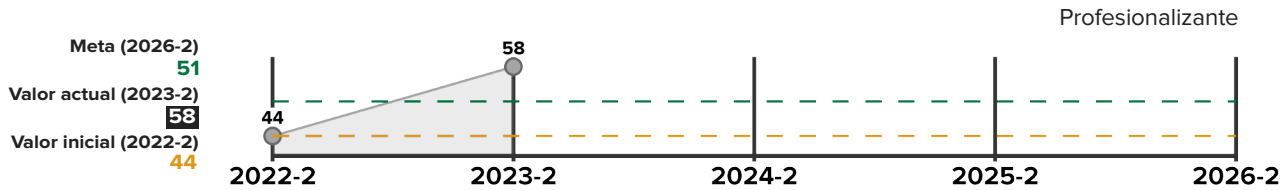
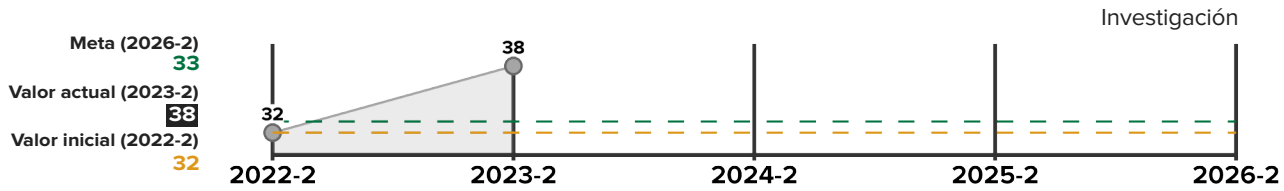
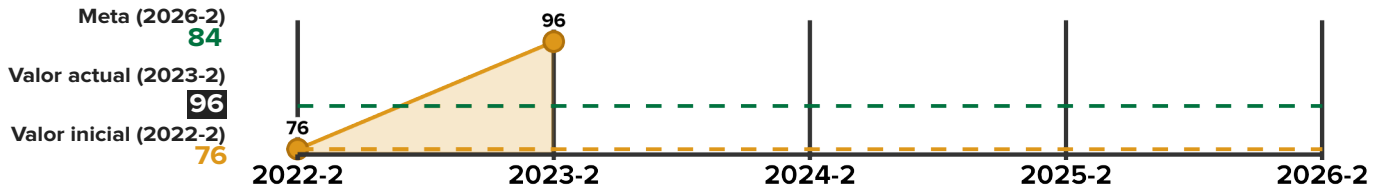


Meta (2026-2)
2
Valor actual (2023-2)
0
Valor inicial (2022-2)
0



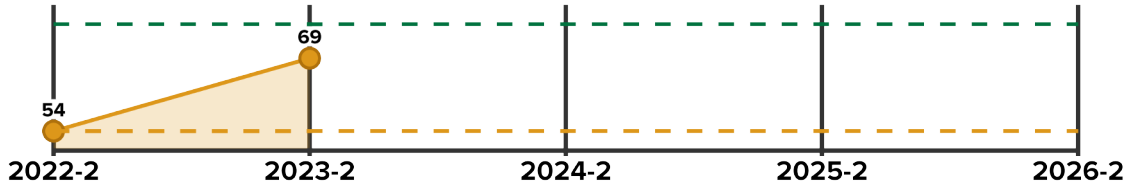
Meta (2026-2)
34
Valor actual (2023-2)
0
Valor inicial (2022-2)
0

Número de programas educativos de posgrado

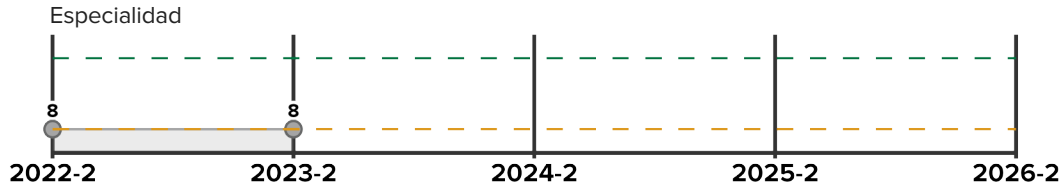




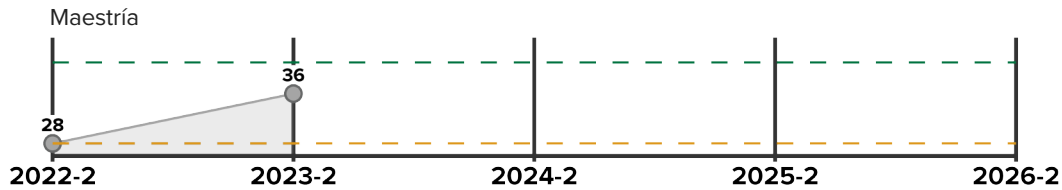
Número de programas educativos de posgrado en el Sistema Nacional de Posgrado



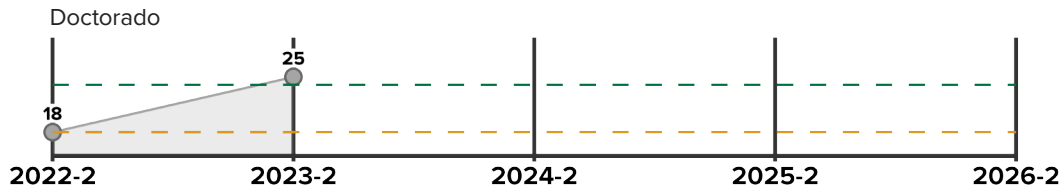
Meta (2026-2)
76
Valor actual (2023-2)
69
Valor inicial (2022-2)
54



Meta (2026-2)
11
Valor actual (2023-2)
8
Valor inicial (2022-2)
8

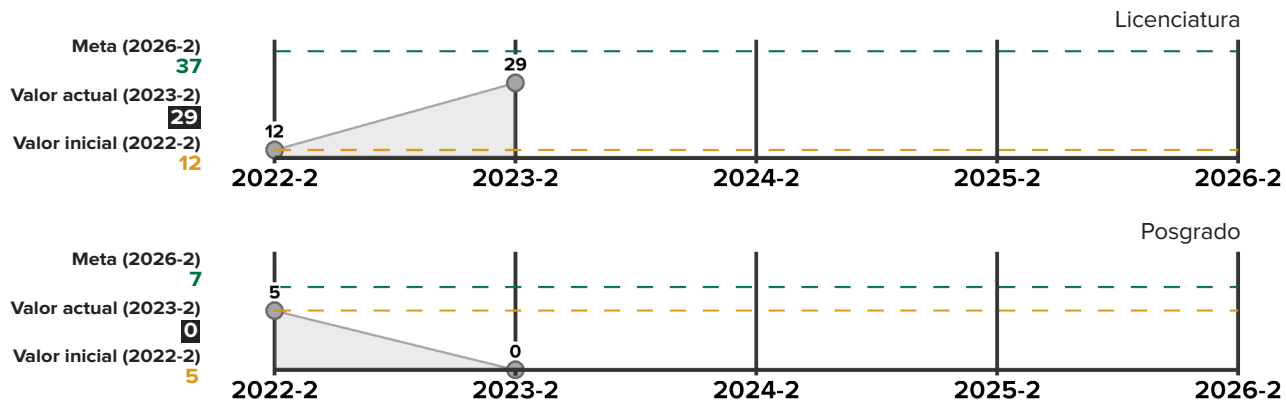


Meta (2026-2)
41
Valor actual (2023-2)
36
Valor inicial (2022-2)
28



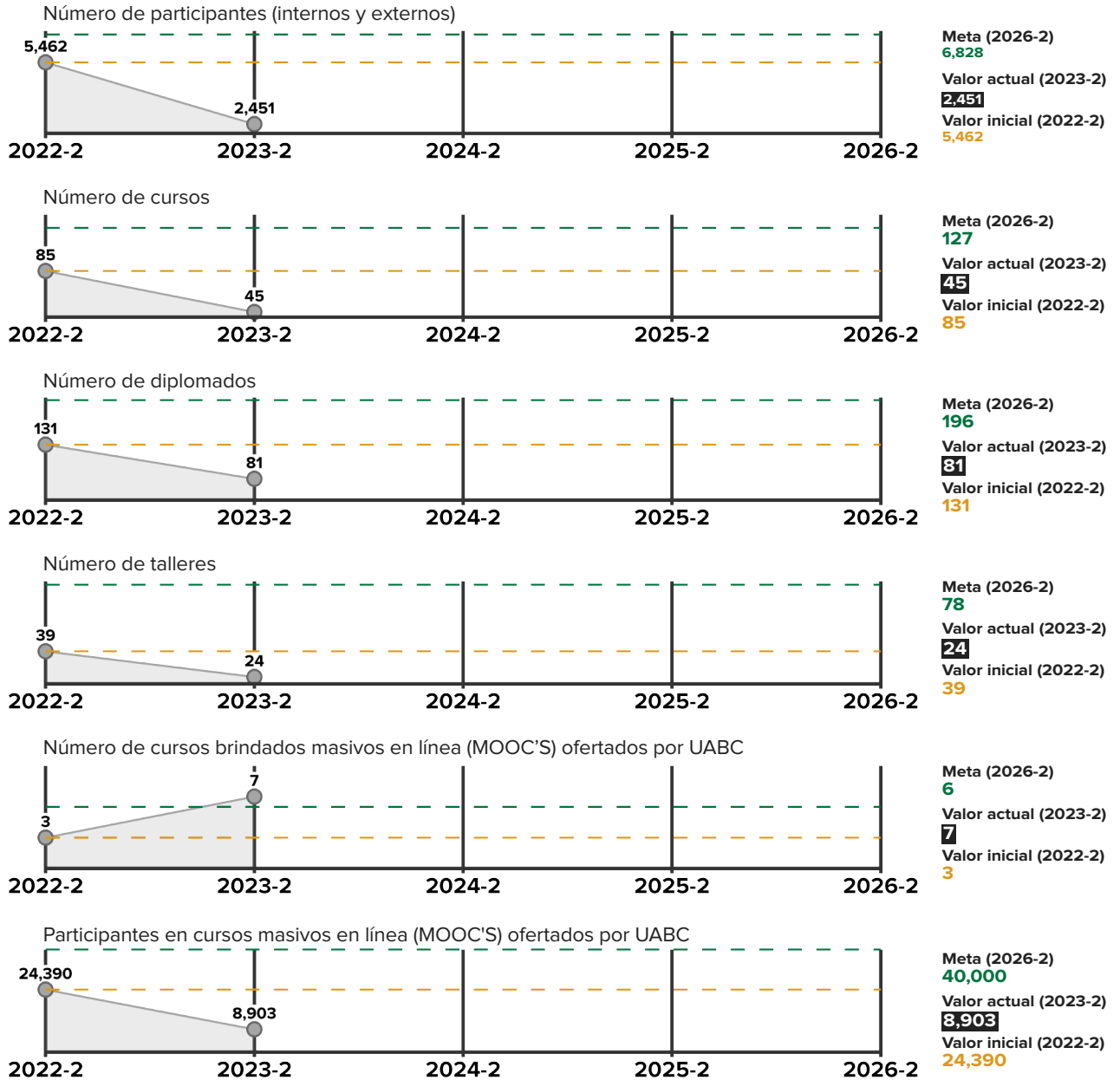
Meta (2026-2)
24
Valor actual (2023-2)
25
Valor inicial (2022-2)
18

Número de programas educativos acreditados por su calidad por agencias internacionales



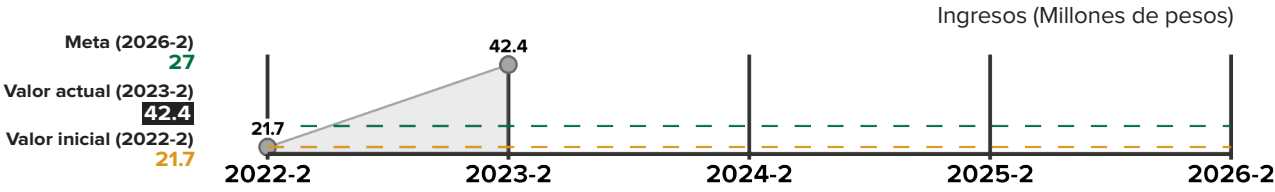


Educación continua



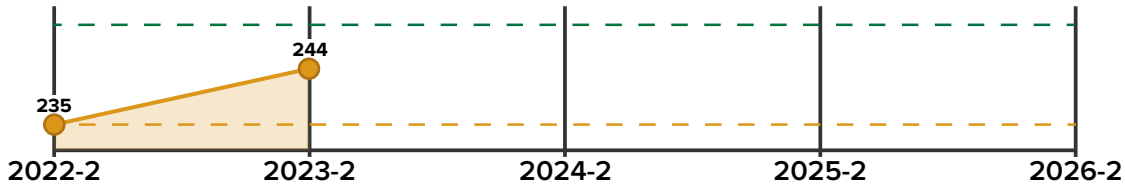
Educación continua

Continuación

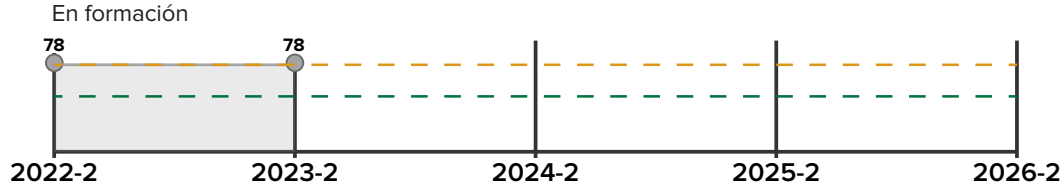




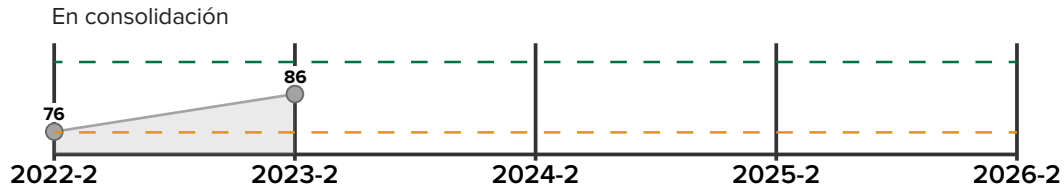
Número de cuerpos académicos según su grado de consolidación



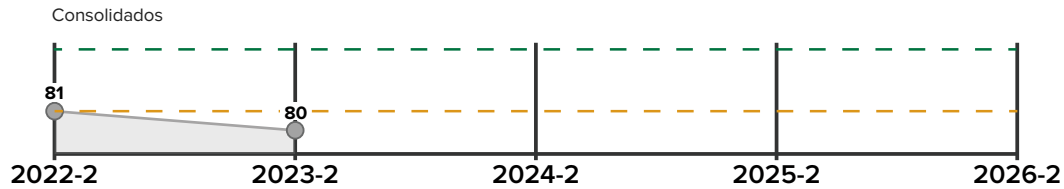
Meta (2026-2)
250
Valor actual (2023-2)
244
Valor inicial (2022-2)
235



Meta (2026-2)
75
Valor actual (2023-2)
78
Valor inicial (2022-2)
78

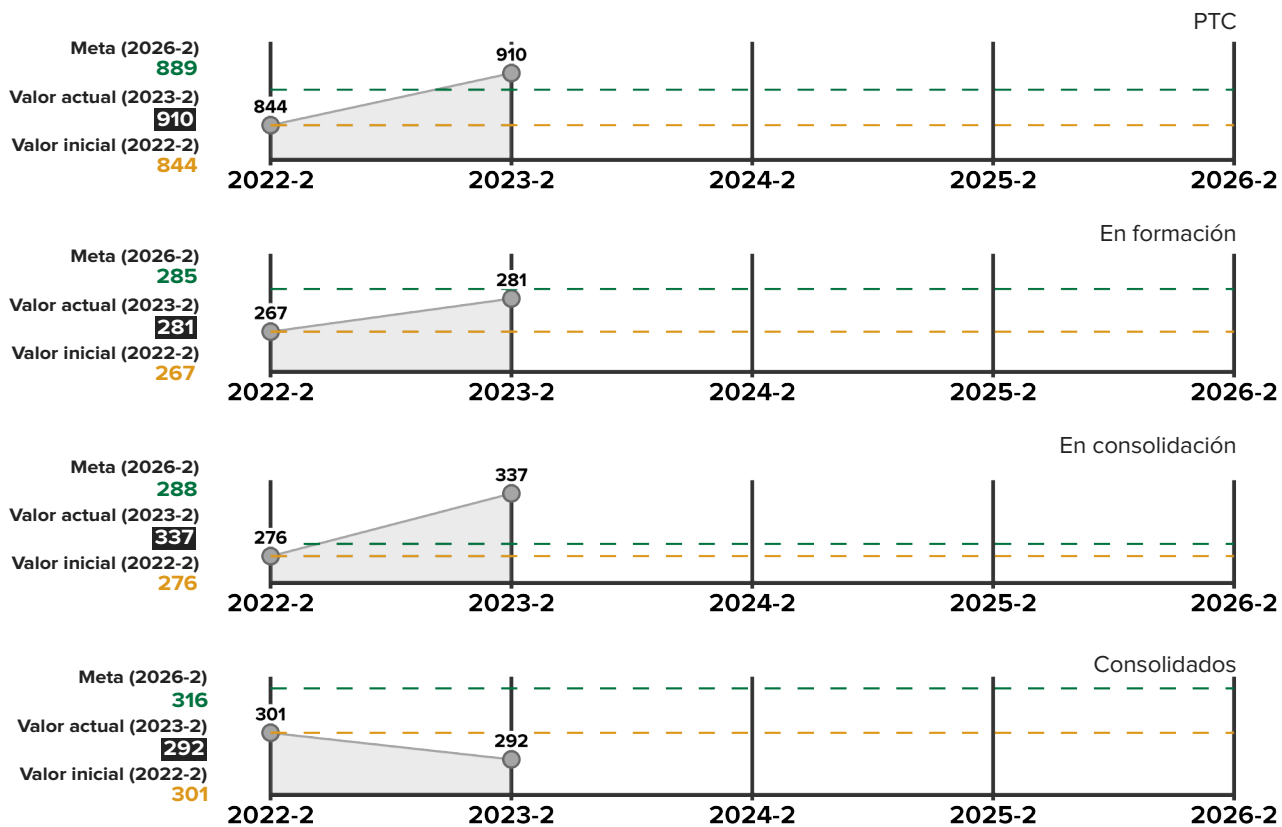


Meta (2026-2)
90
Valor actual (2023-2)
86
Valor inicial (2022-2)
76



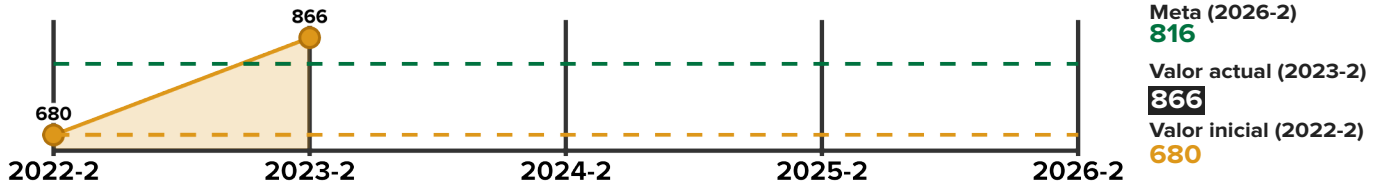
Meta (2026-2)
85
Valor actual (2023-2)
80
Valor inicial (2022-2)
81

Número de profesores de tiempo completo en cuerpos académicos según su nivel de consolidación

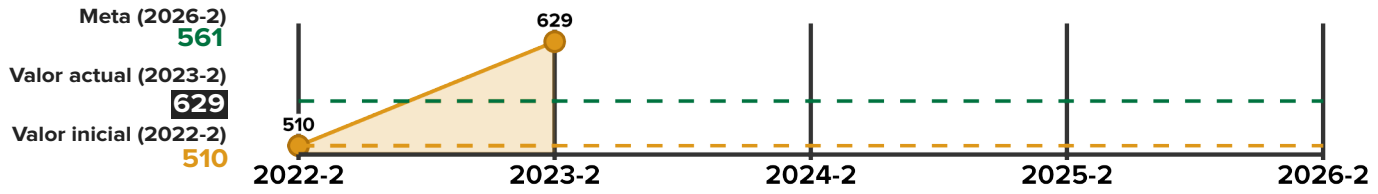




Número de PTC con SNI

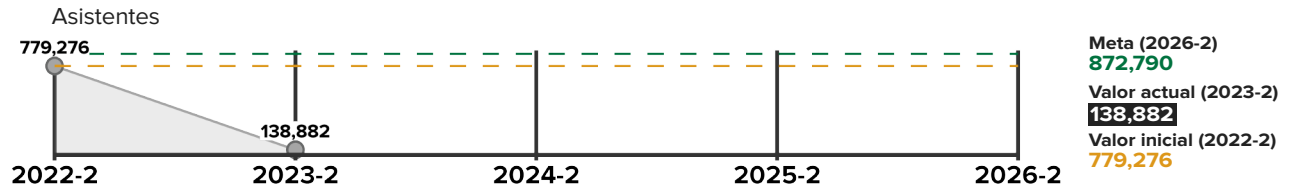


Número de proyectos de investigación

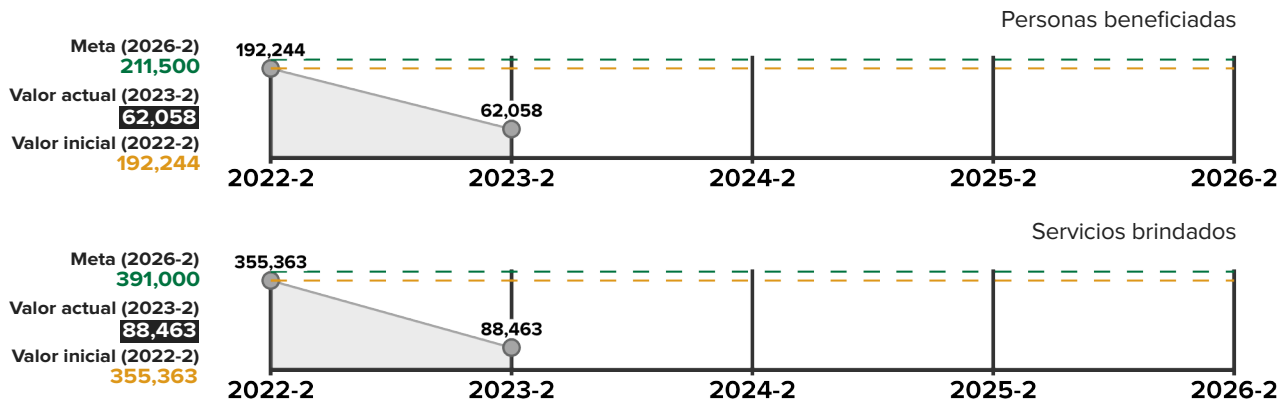




Número de asistentes (público en general) que asisten a las actividades culturales y de divulgación de la ciencia organizados por la universidad



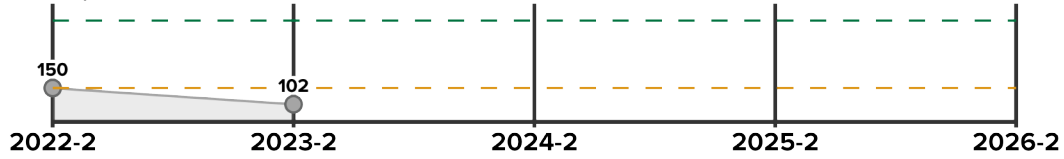
Número de personas atendidas por los diferentes servicios que brinda la UABC a la comunidad orientadas a sectores sociales en condiciones de vulnerabilidad





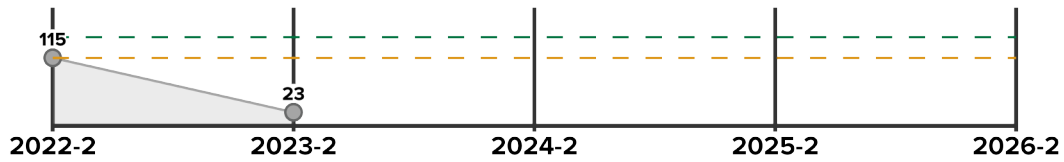
Programa Cimarrones Emprendedores

Cantidad de estudiantes, egresados y público en general que participan en el programa de emprendedores



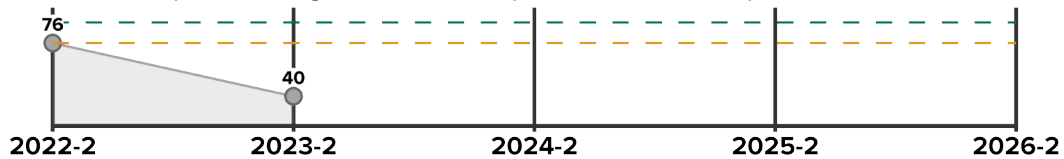
Meta (2026-2)
350
Valor actual (2023-2)
102
Valor inicial (2022-2)
150

Número de empresas creadas



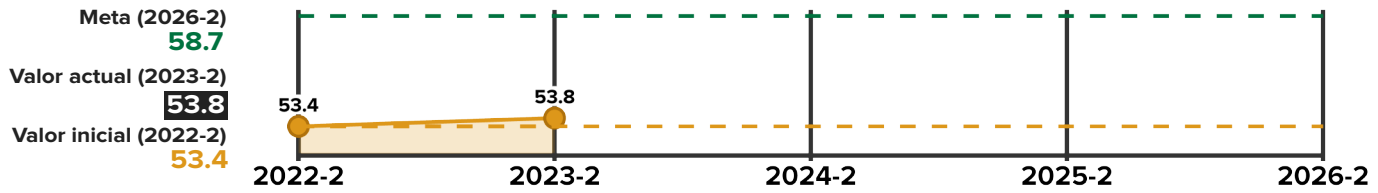
Meta (2026-2)
150
Valor actual (2023-2)
23
Valor inicial (2022-2)
115

Número de planes de negocio formalizados para desarrollar un emprendimiento



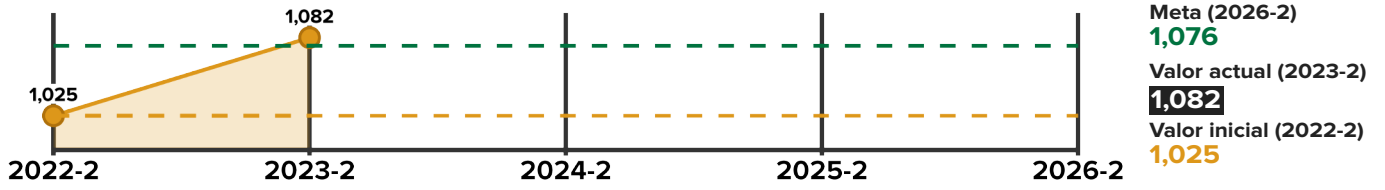
Meta (2026-2)
90
Valor actual (2023-2)
40
Valor inicial (2022-2)
76

Puntaje obtenido por la UABC en el cumplimiento de los ODS (University Impact Ranking)





Porcentaje de crecimiento real de recursos propios (Millones)





Indicadores Macro 2023

DR. LUIS ENRIQUE
PALAFOX MAESTRE

2023-2027

FEBRERO 2024